


# Klimkováček

č.5

ČASOPIS ŽÁKŮ ZŠ KLIMKOVICE

ŠKOLNÍ ROK 2016/2017

Letní číslo plné skvělého čtení a zábavy!



Simona Ševčíková, 5.B

## Milí žáci, učitelé a čtenáři našeho časopisu,

máte před sebou poslední číslo Klimkováčku v tomto školním roce a až dostanete to další, budete ve vyšším ročníku. Ale mezi tím Vás čekají dva měsíce bez školy, povinností a domácích úkolů, volno určitě vyplníte mnohem zajímavějšími činnostmi.

Ať už budete léto trávit jakkoliv, přejeme Vám, aby utíkalo co nejpomaleji, bylo co nejkrásnější a Vaše zážitky co nejbáječnější.

**Přejeme pěkné čtení a skvělou zábavu!**

### Obsah:

Úvod .....	2
Zprávičky z naší školičky .....	3
Cestujeme po Evropě s 5.A.....	4
Maminka a tatínek očima 3.B.....	5
Už jsou z nás plavci - 2.A .....	6
Školní výlet 4.A - archeopark.....	7
5.B v říši dinosaurů .....	8
Značkový kvíz od 4.B .....	9
Výlet třídy 3.A .....	10
Konec školního roku v 2.B .....	11
Škola končí - 2.C .....	12
První společný rok 1.B, výlet 1.A .....	13
Z projektu Hledej pramen vody .....	14



Katka Mlynková, 5.B

## SBĚR PAPIŘU

Také letos proběhl na naší škole jarní sběr starého papíru. Podařilo se nám nasbírat celkem **5 800 kg**. Částka, kterou jsme za sběr obdrželi, činí **9 082 Kč**. Tento krásný výtěžek poputuje na financování nákladů na chov mláděte Lemura korunkatého v Zoo Ostrava. Máme štěstí, že díky projektu Adopce zvířat, můžeme podporovat chov tohoto zvířete, které je historicky první mládě narozené v rámci českých a slovenských zoologických zahrad.



### Nejúspěšnější žáci 1. stupně:

1. Patrik Mako 284 kg z 2.B
2. Matyáš Martiník 240 kg z 5.B
3. David Bárta 146 kg ze 3.A
4. Monika Bártová 134,8 kg z 1.A
5. Matěj Pesch 104 kg z 2.C

### Třídy 1. stupně dle zapojení:

- |    |     |     |
|----|-----|-----|
| 1. | 5.A | 65% |
| 2. | 3.B | 43% |
| 3. | 2.B | 38% |

# ZPRÁVIČKY Z NAŠÍ ŠKOLIČKY

## Čarodějnická škola

Před vstupem do našeho čarodějnického doupěte musela každá čarodějnice i každý čaroděj složit čarodějnickou zkoušku ze zařikáadel. Když jsme se pak dověděli, proč se toto všechno děje, zkusili jsme vytvořit myšlenkovou mapu, prokousali jsme se čarodějnou početní šifrou až k bylinkám, ze kterých jsme uvařili nápoj štěstí. Zjistili jsme, jak se zachránit před zlými kouzly a k čemu mohou být kouzla dobrá. Vyzkoušeli jsme to v zábavné hře, neztratili jsme se v labyrintu a hodilo se nám i měkké a tvrdé i/y. V závěru jsme vytvořili čarodějnice z různých materiálů a domů jsme se pak vydali s klidem a bez obav z čarodějnic.



## Cestujeme po Evropě - projektový den 5.A

Kdo by se nechtěl stát cestovatelem a objevovat neznámé krajiny, obdivovat krásnou přírodu, poznávat cizí země, města, historické památky, lidi a jejich zvyklosti. Jistě by bylo dobrodružné vydat se skutečně na cesty. My jsme se jen pomyslně vypravili po zemích Evropy. Celé pololetí jsme se v hodinách vlastivědy Evropě věnovali. Vyslechli jsme úžasné referáty, dozvěděli jsme se spoustu informací. 1. června proběhl projektový den, který téma Evropa uzavřel. Žáky čekalo dopoledne plné her, soutěží, kvízů. Řešili křížovky, pracovali s informacemi, ověřili si svou čtenářskou dovednost porozumění textu. Při plnění zapeklitých úkolů, malí cestovatelé ocenili, jak důležitá je mapa a kolik informací nám může poskytnout. Dětem se celé dopoledne velice líbilo.

## Hledej pramen vody

Třída 4.B se zapojila do soutěže „Hledej pramen vody“, kterou pořádá společnost Ostravské vodárny a kanalizace tradičně u příležitosti Světového dne vody. Celé jaro jsme plnili zajímavé úkoly z teoretické části a chtěli jsme si zkusit, jestli obstojíme. Každý úkol nás vedl k poznání, že voda je to nejcennější, co na Zemi máme a je třeba se k ní podle toho chovat. Kromě teoretických úkolů jsme tvořili výtvarné práce, básničky, křížovky, kvízy, vytvářeli plakáty, foto kroniku, šili kapky vody, fotili a točili video.



## Výchovný koncert

Ve čtvrtek 6. dubna si žáci prvního i druhého stupně vyslechli výchovný koncert instrumentálně vokální skupiny SoliDeo. Hudební duo se specializuje na interpretaci gotické, renesanční i barokní hudby. Mladí posluchači se mohli nechat unést kouzlem staré středověké i barokní hudby a zároveň se seznámit s mnoha unikátními historickými nástroji. Hudebníci hráli např. na šalmaje, gernshorny, krumhorney, různé druhy fléten vyrobených z kostí a rohů zvířat, ze dřeva, lidové zobcové flétny, loutnu apod. Na závěr pak mezi nejpozornější posluchače rozdali účinkující několik CD s nahrávkami souboru. Představení bylo doplněno zábavným komentářem a všem se velmi líbilo.

## Den dětí ve stylu Rainbow run

V rámci duhového běhu museli všichni proběhnout duhovou zónou, která na všech zanechala barevné a mokré stopy. Největší vřava nastala v obrovské vodní bitvě. Nastoupil tým "záporáků" složený z organizátorů, dobrovolníků a některých členů pedagogického sboru. Největší odměnou celého dne byly šťastné obličejové děti.



# CESTUJEME PO EVROPĚ

PŘIPRAVILI ŽÁCI 5.A

**Vyber správnou odpověď'**

1. Sousedí Francie se Slovinskem?

ANO

NE

P

J

2. Je v Evropě Egejské moře?

I

K

3. Je nejvyšší horou Evropy Lysá hora?

D

Ž

4. Patří Norsko do střední Evropy?

B

N

5. Je Korsika ostrov?

Í

L

Tajenka: Itálie je stát \_\_\_\_\_ Evropy.



**Alžběta Friedrichová**

**Vylušti osmisměrku**

ISLAND, MALLORKA, FINSKO,  
ŠVÉDSKO, FRANCIE, IBIZA,  
RUSKO, IRSKO, Č. HORA, URAL,  
VOLHA

**Zuzana Kubicová**

I	S	L	A	N	D	F	A
R	U	S	K	O	I	R	K
S	R	E	V	N	Č.	A	R
K	A	R	S	O	H	N	O
O	L	K	P	A	O	C	L
V	O	L	H	A	R	I	L
I	B	I	Z	A	A	E	A
Š	V	É	D	S	K	O	M



**Doplň názvy zemí z nabídky: Švýcarsko, Finsko, Francie**

Eifelova věž, sýry, Paříž - \_\_\_\_\_

Bern, banky, hodinky - \_\_\_\_\_

Sauny, Helsinky, Skandinávské pohoří - \_\_\_\_\_

Melánie Gráfová

**Španělsko - kvíz** Tereza Dubnová

**Nádherné španělské město na S...**

K) Stuttgart

L) Salcburk

Z) Sevilla

**Největší španělská hora je ...**

M) Lysá hora

Á) Mulhacén

Š) Španělská hora

**Jak se španělsky řekne dobrý den?**

L) Buenos dias

Ž) Jó napot

É) Buenos Aires

**Jedna z mnoha zábav Španělska je...**

V) lyžování

Z) kufrování

I) korida

**Otevření slavného španělského stadionu v Barceloně je...**

V) 20. století

F) 1. století

N) 2. století př. n. l

**Tajenka: Ve Španělsku se také nachází Cádizský \_\_\_\_\_.**

# MAMINKA A TATÍNEK OČIMA 3.B

Moje maminka se jmenuje Markéta, je nejlepší. Je štíhlá a ohebná. Má modré oči a červené rty, má žlutohnědé krátké vlasy. Je hodná, ale občas křičí, má ráda, když je uklizeno. Ráda vaří a uklízí. Pracuje jako fyzioterapeut a masér. Mám maminku ráda a znamená pro mě všechno.

Veronika Hurníková

Moje maminka se jmenuje Marcela. Je štíhlá a krásná. Moje maminka má červeně nabarvené vlasy a hnědozelené oči. Je moc hodná, ráda chodí běhat a má nás všechny ráda. Maminka pracuje jako zdravotní sestra ve Fakultní nemocnici Ostrava. Maminka pro mě znamená všechno a všichni se máme neskutečně moc rádi.

Jakub Stanovský

Moje maminka se jmenuje Lucie. Je to moje milovaná maminka. Postavu má štíhlou, není vysoká, ale ani malá. Obličej má opálený, oči má krásně modré jako studánka, nosánek má trochu větší, ale to přece nevadí! Vlasy má černé jako uhlíky, má je krátké. Moje nejmilejší maminka je velmi hodná, ale někdy zvýší hlas. Moc ráda háčkuje např. mikiny, kabelky, hnízda atd. Moje maminka pracuje jako zdravotní sestra a pracuje i v domácí péči. Tyto dvě práce jsou moc těžké, ale maminka je zvládá bez problému. Vztah s maminkou mám velký. Maminka pro mě znamená vše.

Karolína Ochynská


Můj tatínek se jmenuje Vratislav. Je hubený a vysoký. Má zelené oči a hnědé krátké vlasy. Můj tatínek je hodný, ale když zlobíme, zvýší na nás hlas. Má rád mě a mé sourozence, a taky má rád, když nezlobíme. Tatínek nás má moc rád a to se mi líbí. Myslím si, že je to nejlepší tatínek na světě.

Veronika Himlarová

Můj tatínek se nazývá David. Tatínek je hubený. Má dlouhé vlasy a zelené oči a má obyčejný nos. Je moc moc hodný a milý. Rád je na počítači a kouká se na televizi, moc rád sportuje. Pracuje jako zedník. Je to pro mě zlatíčko a sluníčko, moc tatínka miluju.

Jeník Honěk


1. Moje mamka a taťka jsou moji?
2. Jak se jinak řekne táta?
3. Jak se říká od tatínka tatínkovi?
4. Maminka mojí maminky je moje ...
5. Můj bratr je maminčin ...
6. Sestra mojí mamky je ...




Vendula Magerová

Eliška Himlarová

# „UŽ JSOU Z NÁS PLAVCI!“ ...volají žáci z 2.A

Ve 2. třídě jezdíme plavat do Ostravy Poruby. Chodíme do 2. skupiny, ve které se učíme základní věci. Plaveme v malém bazénu a paní učitelky jsou na nás moc hodné. Plavání je super a už se těšíme na další rok.



Jirka Duben, Danek Diblík

... máme 3 skupinky, my chodíme do 1. - té nejlepší. Na začátku je vždy rozplavání a potom si nás paní učitelky rozdělují do skupin. Vezmeme si pomůcky a jdeme na velký bazén. Plavání je zábava.

Eva Habustová, Nela Dobešová

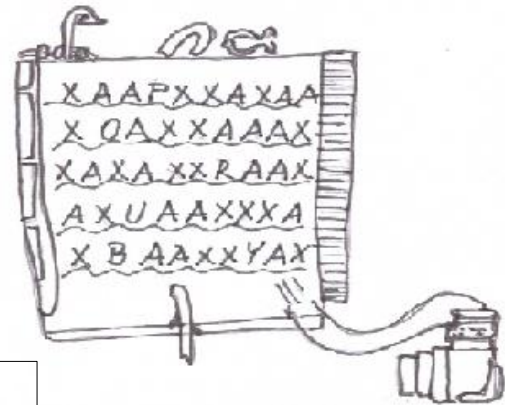
**Vylušti čtyřsměrku:** bazén, plavci, prsa, kraul, plavky, Poruba, kolo, na, od, už, q

P	A	N	B	L	A	P
P	S	A	A	O	B	L
L	R	A	Z	D	U	A
A	P	O	É	V	R	V
V	E	L	N	U	O	K
C	Q	O	M	Ž	P	Y
I	E	K	R	A	U	L

**Tajenka:** Všichni rádi \_\_\_\_\_.

Štěpán Pavelka, Vojta Himlar

**Rébus.** Vyškrtni z bazénu všechna X, A a dostaneš dokončení věty:




**Místo našeho plavání je**  
**Ostrava - \_\_\_\_\_.**

Ad'a Fabiánek

## Plavání

Barča Hnilicová, Mattia Delle Fave

*Plavání, plavání,  
všechny smutky zahání.  
Je to velká zábava,  
užijeme si tralaláááá...*



Jirka Hudec

**Kvíz -** Vojta Himlar, Štěpán Pavelka

1. **V čem plaveme?**


- a) V lávě
- b) V bazénu
- c) V močále

2. **Co je ve vodě?**

- a) Chlór
- b) Kousky čokolády
- c) Odpadky

3. **Z čeho skáče do vody?**

- a) Z mrakodrapu
- b) Ze skokánku
- c) Z lavičky



Lucka Homolová



Pét'a Homola

4. **Jak se jmenuje styl plavání?**

- a) Hlava
- b) Tělo
- c) Prsa

Správné odpovědi (1b, 2a, 3b, 4c)

# ŠKOLNÍ VÝLET 4.A - ARCHEOPARK

Ve čtvrtek 25. května byla třída 4.A a 5.A na školním výletu. Ráno jsme všichni vyjeli autobusem od naší školy. Nejprve jsme se zastavili nedaleko Karviné u kostela svatého Petra z Alkantary. Je zvláštní tím, že je šikmý. Nezavinili to stavitelé, nýbrž důlní činnost v této oblasti. Po skončení prohlídky jsme usedli opět na svá místa v autobuse a vyrazili směrem k Chotěbuzi. Zde jsme navštívili ARCHEOPARK, kopii slovanského hradiště. Po prohlídce slovanských obydlí, zemědělského nářadí a dalších připomínek tehdejšího života jsme se vrátili do hlavní budovy, kde byl pro nás připraven výukový program, dílničky a film o počátcích zemědělství u nás. Po splnění všech úkolů jsme se přesunuli do nedalekého Rybího domu, kde jsme spatřili mnoho vodních živočichů. V odpoledních hodinách následovala návštěva Dinoparku. Výlet se nám líbil, pěkně jsme si ho užili.



I. Siudová

Vylušti přesmyčky ryb, které Slované v potocích a řekách lovili:

STUPRH

AKRP

SEMUC

TŠIAK

PANIL

Slovanské zemědělství - spoj pojmy, které k sobě náleží: **žernov**

**hák-oradlo**

**srp**

**kosa**

**sklizeň obilí**

**mletí obilí**

**orání pole**

**sečení trávy**

Umísti na postavu šperky, které nosily slovanské dívky:

**záušnice**

**náramek**


**jehlice**

**nápažník**

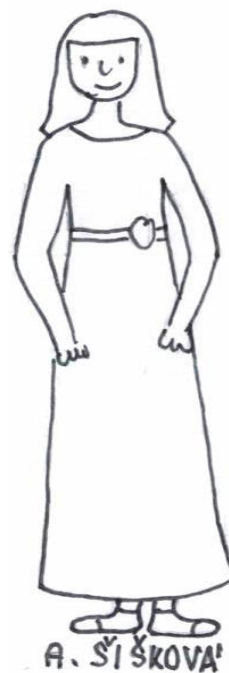
**korálky**

**KŘÍŽOVKA:**

Tajenka = 1. sloupec:



1. nářadí ke sklizni obilí
2. pták našich vod - kořen "led"
3. domácí zvíře
4. materiál k výrobě oděvů
5. název parku v Chotěbuzi
6. sekera, kosa, lopata, srp je...




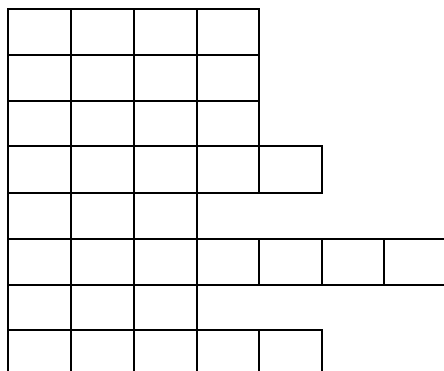
stránku připravila třída 4.A

# 5.B V ŘÍŠI DINOSAURŮ

Letos jsme na školním výletě byli společně se 4.B. Vydali jsme se na výlet do minulosti. Nejdříve jsme si prohlédli Archeopark v Chotěbuzi a pak Dinopark Ostrava. Jen co jsme vešli za bránu Dinoparku, vše nás vtáhlo do dob dinosaurů. Procházeli jsme kolem t-rexů, pterodaktylů, tyranosaura rexe a mnoha dalších. Dinosauri se pohybovali a vydávali strašlivé zvuky, jako by byli opravdoví. Byla tam také obrovská dinosaurí vajíčka. Prošli jsme pralesem, kde měli dinosauri své úkryty. Projeli jsme se Dinoexpresem kolem malých i velkých dinosaurů a viděli jsme, jak dinosauri napadli letadlo. Kromě dinosaurů jsme viděli spoustu houpaček, kolotočů a skluzavek. Každému se líbilo něco jiného. V dinoparku bylo super, každý si odnesl hezký zázitek.

Eva Bijoková

1. Zvíře chrlící oheň
2. Eskymák žije v ...
3. Dívčí jméno
4. Rozpustilé zvíře
5. Pyšné zvíře
6. Co nosíš do školy?
7. V potoce žije...
8. Mléko dává...



Nikola Fareková

Kdybychom tento vynález neměli, nebyly by auta, autobusy...

Tereza Poštulková

## Dinokvíz

1. Byl jsi někdy v Dinoparku Ostrava?  
a) ano b) ne
2. Měli dinosauri zuby?  
a) ano b) ne c) nevím
3. Byli dinosauri savci?  
a) ano b) ne c) nevím
4. Chtěl bys být dinosaur?  
a) ano b) ne c) možná

Jan Himlar

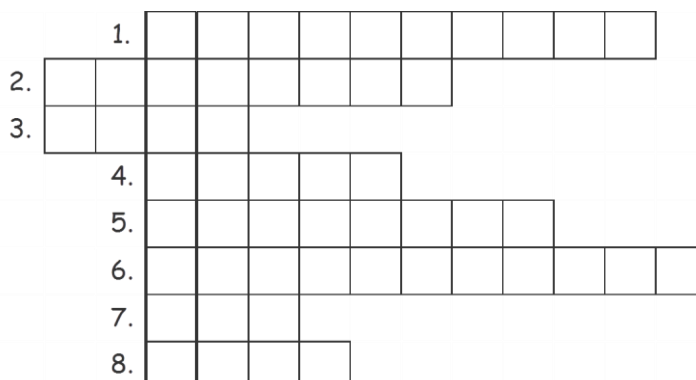
## Dinosměrka

D	R	Á	P	Y	D	V	S
I	T	S	O	K	I	A	T
N	U	Y	H	R	N	J	E
O	M	N	N	A	O	Í	G
S	A	I	Í	P	E	Č	O
A	M	L	Z	O	X	K	S
U	Z	T	D	N	P	A	A
R	U	S	O	I	R	L	U
U	B	O	S	D	E	N	R
S	Y	R	P	X	S	A	O

Drápy, vajíčka, dinosaurus, kosti, mamut, dinoexpres, hnízdo, zuby, dinopark, rostliny

Sára Solanská

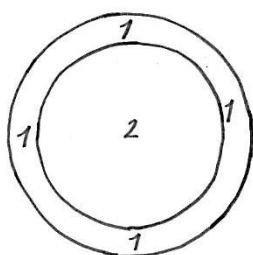
1. Predátor žijící v druhohorách
2. Zkamenělý živočich
3. V dinoparku je také 3D...
4. Člověk se vyvinul z...
5. Které zvíře dokáže opakovat?
6. Dinosaurus na A s dlouhým krkem
7. Tyranosaurus...





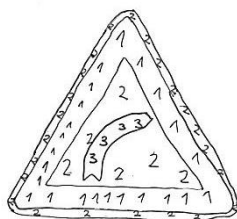
# ZNAČKOVÝ KVÍZ OD 4. B

Vybarvi značky podle zadání a otestuj své znalosti o dopravních značkách!



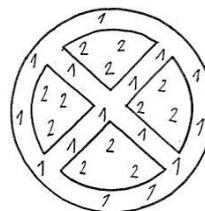
1 - červená  
2 - bílá

- a) zákaz vjezdu všech vozidel  
b) nebezpečí unesení létajícím talířem



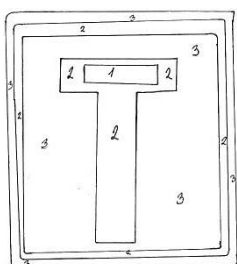
1 - červená  
2 - bílá  
3 - černá

- a) útok hadů zprava  
b) zatáčka vpravo




1 - červená  
2 - modrá

- a) zákaz zastavení  
b) padající koláče



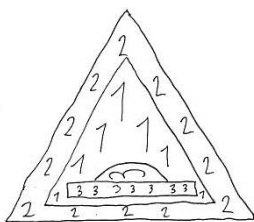
1 - červená  
2 - bílá  
3 - modrá

- a) slepá ulice  
b) pozor traktory




1 - červená  
2 - černá  
3 - černá  
4 - bílá

- a) nejvyšší povolená rychlost 30 km/h  
b) zákaz vstupu třicetiletých

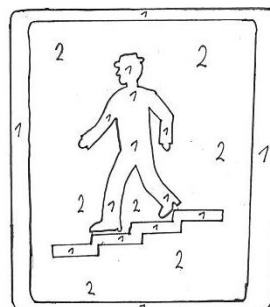


1 - bílá  
2 - červená  
3 - černá

- a) pozor krtinec  
b) pozor zpomalovací práh



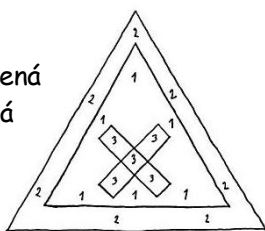
- a) člověk šlape po zebře  
b) přechod pro chodce



1 - bílá  
2 - modrá

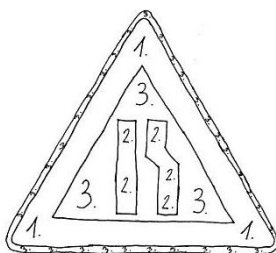
- a) podchod  
b) na schodech straší duch

1 - bílá  
2 - červená  
3 - černá

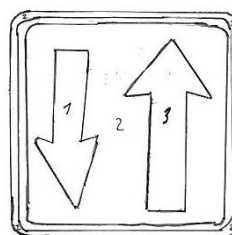


- a) pozor křižovatka  
b) náplast na cestě

1 - červená  
2 - černá  
3 - bílá

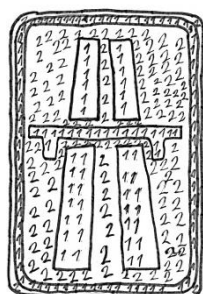


- a) pozor křižovatka  
b) hrozí zlomení nohy



1 - červená  
2 - modrá  
3 - bílá

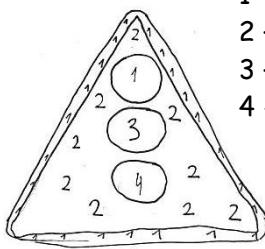
- a) přednost protijedoucích vozidel  
b) bílá auta mají přednost



1 - bílá  
2 - modrá


- a) lyžaři  
b) dálnice

1 - červená  
2 - bílá  
3 - oranžová  
4 - zelená



- a) světelné signály  
b) světelné terče

1 - červená  
2 - černá  
3 - bílá



- a) železniční přejezd se závorami  
b) za plotem je zlý soused

# OHLÉDNUTÍ ZA VÝLETEM TŘÍDY 3.A

Najdi slova ve čtyřsměrce:

mlýn, kostel, kovárna, město, dům, dřevo, býk, osel, koza, muzeum, průvodkyně, výlet, meče

P	R	Ů	V	O	D	K	Y	N	Ě	A
A	M	L	Ý	N	A	B	Ý	K	T	Ť
D	U	E	E	C	M	V	Í	Y	F	V
Ř	E	T	C	K	M	Ě	S	T	O	Ý
F	Z	S	B	E	Č	E	M	K	C	L
V	U	O	O	E	I	E	K	P	E	E
O	M	K	E	N	D	Ů	M	P	P	T
C	M	E	Č	C	E	Ž	E	H	K	A
E	T	K	O	Z	A	Z	A	R	K	H
K	K	K	O	V	Á	R	N	A	C	B
N	O	S	E	L	O	V	E	K	E	A

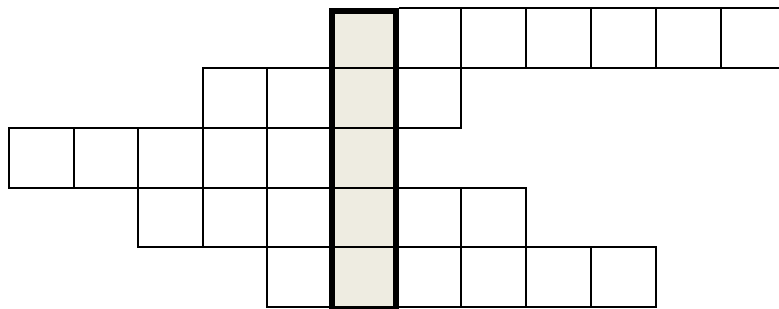
Adam Bartoš, Patrik Gelnar

## Přesmyčky

ÝNLM \_\_\_\_\_  
 ACHAPUL \_\_\_\_\_  
 ADORÍŘP \_\_\_\_\_  
 DBTEYOK \_\_\_\_\_  
 OKTEĚSMČ \_\_\_\_\_



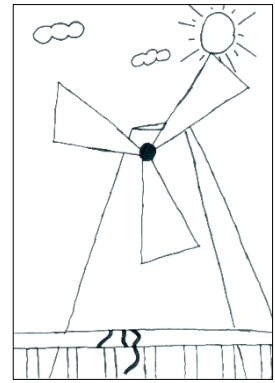
Barbora Siejová




5.



Ela Kohutková, Karolína Pavlasová



Eliška Stejskalová



Karolína Sacká

Seřaď správně  
písmena:  
Byl to prostě  
super \_\_\_\_\_!



Sofie Kotupasová




Barbora Sakreidová

# KONEC ŠKOLNÍHO ROKU V 2.B


Náš školní výlet - Valašské muzeum v přírodě



Anička Veselá



Barunka Holá



Hynek Rak

## Na výletě se nám nejvíce líbilo:

Dřevěné městečko, kde jsme si mohli koupit suvenýry, hřbitov, kde jsou pochováni známé osobnosti, pan metlář, který nám vysvětlil a ukázal, jak se metly ručně vyrábí, na kopci ve Valašské dědině Větrný mlýn a živá zvířata.



Martinka Ševčíková




Štěpánek Lencse

... něco na procvičení: ANGLIČTINA

1. prase
2. hvězda
3. přelož „love“
4. italské jídlo
5. pes
6. nos
7. tužka
8. svíčka
9. žlutá barva



třída 2.B




# ŠKOLA KONČÍ... NA CO BUDU RÁD VZPOMÍNAT?



Jozef Oravec

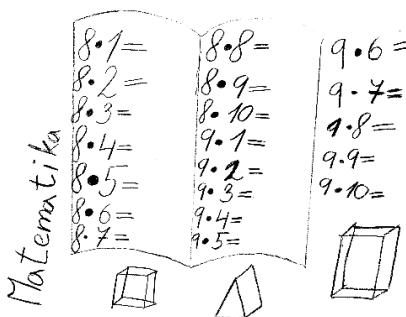
„Strašně moc se mi líbil školní výlet na Hukvaldy.“  
Jozef Oravec



Tereзка Neuvirtová

„Naše škola je nejlepší. Třída je pěkná a má hodně věcí. Naše paní učitelka je hodná. Ale nechci paní učitelku opustit.“  
Natalka Pokusiňská

„2. třída mě bavila a hlavně matematika, protože musím přemýšlet. Ale neříkám, že by mě jiné předměty nebavily. A ještě pro to, že se díky ní učím nové věci.“  
Vojta Dlabaja



Vojta Dlabaja


„Matematika se mně moc líbila. Je bezva. Je to můj nejoblíbenější předmět. Je bezva! Ale vůbec se mně nelíbí geometrie.“  
Hanička Janásková



Jakub Häring

„Nejlepší na Rainbow run byl hamburger a vodní bitva. Ve vodní bitvě jsem bombou strefil jednoho pána do obličeje. Hamburger byl super, protože mi chutnal.“


Kuba Häring



Míša Popek


„Moc se mi líbil školní výlet do Rožnova. Byla tam hezká krajina a hezké dřevěné domy a ještě i stánky a stromy.“

Jirka Gazda



„Plavání mě strašně bavilo. Škoda, že už končí. ☹ Doufám, že ještě budeme plavat.“

David Rybka

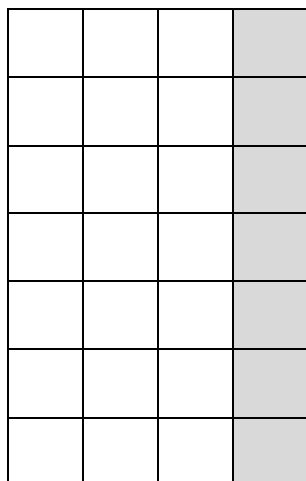


# NÁŠ PRVNÍ SPOLEČNÝ ROK - 1.B

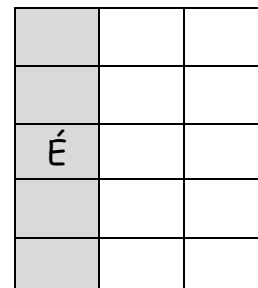
Než jsme poprvé vstoupili do třídy, měli jsme -----  
doplň si tajenku

Naší novou kamarádkou se stala:

1. Dolní končetina
2. Potopená loď
3. Krém
4. Potravina
5. Oblečení
6. Nebezpečné chování
7. Část chodidla



1. Melodický zvuk
2. 12 měsíců
3. Letadlo
4. Kolega Pata
5. Sídlo sluchu



Monička Dorníková



Kristýnka Kuncová




Denis Žitník


## HÁDEJ, KDE JSME BYLI NA ŠKOLNÍM VÝLETĚ?

(označ správnou odpověď)


1. a) Josefovice
- b) Bartošovice



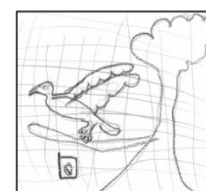

2. a) je tam záchraná stanice pro zvířata
- b) hasičská stanice



3. a) starají se tam o poraněná zvířata
- b) cizokrajná zvířata



4. a) stanice je v polesí
- b) stanice je v CHKO Poodří



5. a) jeli jsme také do komína
- b) jeli jsme také do Kunína



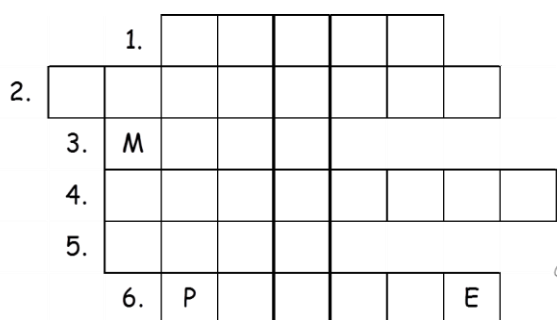
6. a) v Kuníně jsme navštívili zámek
- b) v Kuníně jsme navštívili hrnek

správné odpovědi: (1.b, 2.a, 3.a, 4.b, 5.b, 6.a)

Žáci 1.A



# Z PROJEKTU HLEDEJ PRAMEN VODY 4.B

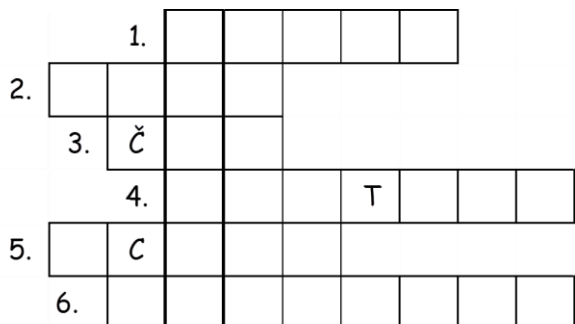


1. Plastová nebo PET ...
2. V létě nám chutná nejvíce.
3. Černé ...
4. Nachází se v Klinkovickém parku - Lihovarská ...
5. Řeka, která pramení v Krkonoších.
6. Pitnou vodu ...



## PŘESMYČKY O VODĚ

- ODAV \_\_\_\_\_  
 ORZEJE \_\_\_\_\_  
 KOTPO \_\_\_\_\_  
 DOVKÍN \_\_\_\_\_  
 VDOVODO \_\_\_\_\_  
 RBNKÍÝ \_\_\_\_\_  
 OŘEM \_\_\_\_\_  
 PKAKA \_\_\_\_\_  
 DAHRAEPŘ \_\_\_\_\_  
 ÉDŠŤ \_\_\_\_\_  
 ERAPMN \_\_\_\_\_  
 EKAŘ \_\_\_\_\_  
 DOVÍN DÁNŽR \_\_\_\_\_

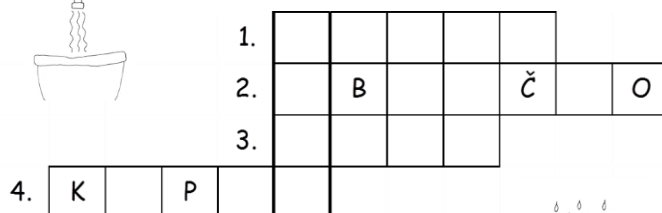


1. Jaká voda se dá pít?
2. Řeka, která protéká Polankou?
3. Horké pití z vody.
4. Název minerálky.
5. Velká vodní plocha.
6. V zimě se staví...



Tereza Hoňková

Adam Svoboda, Matěj Strakoš a Markéta Ochynská



1. Hmyz, který létá nad vodou.
2. Když jsou mraky, je
3. Když prší, padá ...
4. Malá část vody padající při dešti.
5. Řeka, která pramení v Krkonoších.
6. Pitnou vodu ...



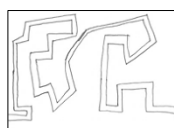
1. Kolik litrů pitné vody se „vyrobí“ v úpravně vody za vteřinu?

- a) 1 000 l
- b) 200 l
- c) 90 l



2. Jaká je souhrnná délka potrubí tvořícího ostravskou vodovodní síť?

- a) 999 km
- b) 1 000 km
- c) 1 034 km



3. Kolik vody vyčistí denně čistírna odpadní vody?

- a) 90 milionů litrů
- b) 150 milionů litrů
- c) 100 milionů litrů



4. Cena pitné vody se skládá ze dvou složek. Jak se jmenují?



- a) kapalná a plynná
- b) kohoutková a balená
- c) vodné a stočné

Řešení: 1b, 2c, 3a, 4c