


# Klimkováček

č. 1

ČASOPIS ŽÁKŮ ZŠ KLIMKOVICE

ŠKOLNÍ ROK 2015/2016




# Milí žáci, učitelé a čtenáři našeho časopisu,

zdravíme vás v tomto krásném podzimním čase. Nový školní rok 2015/16 už je tady a s ním i první letošní vydání našeho školního časopisu Klimkováček. I tentokrát jsme pro vás připravili hromadu užitečných článků a informací, můžete si přečíst veselé básničky, pokud rádi luštíte, přijdou vhod křížovky, kvízy a osmisměrky. Najdete zde také informace o akcích, které na naší škole proběhly. Doufáme tedy, že se vám dílo, jehož autory jste i vy, bude líbit a budete se ke čtení tohoto časopisu vracet.

**Přejeme příjemné čtení v sychravém podzimním počasí!**

## Obsah:

|                                 |    |
|---------------------------------|----|
| Úvod .....                      | 1  |
| Zprávičky z naší školičky ..... | 2  |
| Madagaskar s 5.B .....          | 3  |
| Podzimní listování se 3.B ..... | 4  |
| Podzim se 4.A .....             | 5  |
| Podzim s 3.A .....              | 6  |
| Hasík 2.A .....                 | 7  |
| Podzimní hádání s 2.B .....     | 8  |
| Naši prvňáčci .....             | 9  |
| 4.B na úradě .....              | 10 |
| Zábavný podzim 5.A .....        | 11 |




Filip Hurník, 4.A





## Co nového ve škole?


V letošním školním roce máme tři první třídy a nově vybavenou učebnu pro výuku jazyků - Robotely. Díky penězům z projektů EU získáme 200 nových knížek.



## Křížovka 1.C



Natálka Malá, 5.A



David Bystroň, 4.A

# ZPRÁVIČKY Z NAŠÍ ŠKOLIČKY



## Výstava chovatelů

Dne 11. září navštívily třídy 1. A, B, C výstavu chovatelů drobného zvířectva, která se uskutečnila v rámci Klimkovického jarmarku v parku u rybníka. Chovatelé dětem předvedli své králíky, holuby, slepice a kohouty, husy, kačeny. Seznámili je se způsobem chovu, některé si děti mohly i pohladit. Všem se výstava líbila, protože k nám byli všichni velmi vstřícní a dověděli jsme spoustu zajímavostí o zvířatech, které mnohdy jen sníme a nepřemýšlíme o nich.

## Kniholympiáda

Ve středu 23. září se v klimkovickém zámeckém parku konal 2. ročník **Kniholympiády**. Za Klimkovice soutěžili žáci 5. ročníků - Tina Hoňková, Lucie Jiříčková, Veronika Rykalová, Jan Šindelka, Jan Pachota a kapitánka - tř. učitelka 5.B Hana Filipová. Jednotlivé disciplíny byly zaměřeny jak na šikovnost a fyzickou zdatnost, tak na vědomosti a orientaci v dětské literatuře. Ve velké konkurenci družstev skončil náš tým o pouhý bod na krásném 2. místě.



## Beseda o Madagaskaru



Ve středu 7. října se obě páté třídy zúčastnily besedy o Madagaskaru, kterou připravili manželé Vackovi. Jsou to známí cestovatelé, kteří navštívili řadu exotických zemí a napsali i několik knih. Poutavá prezentace fotografií s výkladem děti zaujala, dozvěděli se mnoho nového a mohli si zasoutěžit o ceny.

## Návštěva čtvrtých tříd na městském úřadu v Klimkovicích

Ve čtvrtek 8. října se žáci 4.A a 4.B vypravili přímo do historické budovy zámku, kde městský úřad sídlí. Velmi mile nás přivítala paní Alice Chlebovská. Poutavě nám vyprávěla o dávné i novodobé historii zámku. Dostali jsme se do míst, kde jedná rada města a zastupitelstvo města, prohlédli jsme si městský prapor, setkali jsme se s panem starostou i s panem místostarostou.



## Škola strašidel



Ve dvou předprázdninových podzimních dnech se v 1. strašidelné C sešla samá strašidla. Společně jsme plnili spoustu úkolů, na dýňových pergamenech jsme odhalili tajemství psacích písmenek, v hlubokém lese jsme pavoukům opravili křehkou pavučinu, zkontrolovali jsme dračí zuby, podařilo se nám rozluštit záhadné matematické hádanky, bílé paní jsme našli stín a duchové nám složili slabiky ke čtení. Aby se nám úkoly lépe plnily, prokládali jsme cestu zábavnými hrami s jablky, u nichž bylo také potřeba kus odhodlání. Nakonec jsme si zaskotačili ve strašidelném reji.

# PODZIMNÍ LUŠTĚNÍ O OSTROVĚ MADAGASKAR OD 5.B

Dne 7. 10. jsme navštívili besedu o Madagaskaru, kterou připravili manželé Vackovi. Připravili jsme si pro vás kvíz a další luštění. Nápovědu najdete také na [www.zsklimkovice.cz](http://www.zsklimkovice.cz).

1. Jak se jmenuje vysoký strom na Madagaskaru?

M) baobab                      A) babolat                      L) borovice

2. Jak vysoký je?

N) 30m                              B) 50m                              V) 70 m

3. Jaké barvy může mít pepř?

D) růžová                      F) fialová                      O) červená

4. Žijí tam chameleoni?

H) Ano                      I) Ne

5. Kolikátý ostrov na světě je Madagaskar vzhledem ke své velikosti?

P) první                      O) čtvrtý                      R) pátý

6. Kolik druhů stromů baobab existuje na světě?

N) 7                              M) 8                              S) 9

7. Kolik jich je přímo na Madagaskaru?

A) 5                              O) 6                              E) 7

8. Jak se jmenují autobusy na Madagaskaru?


Ž) taxi brousse                      K) bus                      L) car

9. Žijí tam lemuři?

K) Ano                      B) Ne

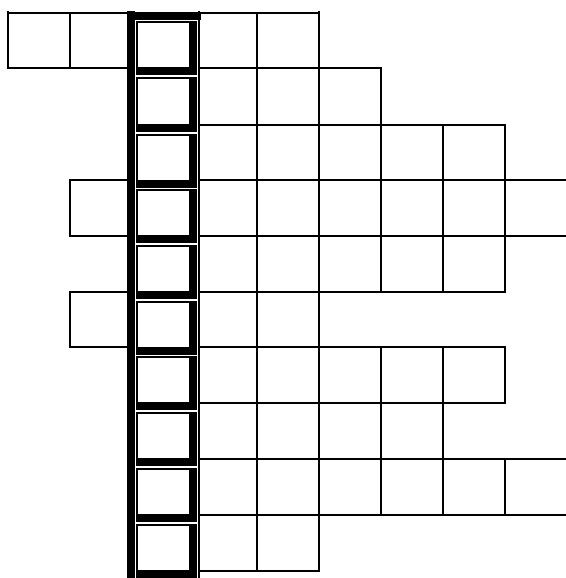
10. Jak se na Madagaskaru nazývá kráva?

Y) cow                      A) zebu                      E) krawa



Písmena u správných odpovědí zapisujte zde:  
V tajence vyjde živočich žijící také na tomto ostrově.

|   |   |   |   |   |   |   |   |   |    |
|---|---|---|---|---|---|---|---|---|----|
| 1 | 2 | 3 | 4 | 5 | 6 | 7 | 8 | 9 | 10 |
|   |   |   |   |   |   |   |   |   |    |



opice žijící na Madagaskaru

dopravní prostředek

opak slova krátký

zvíře, které mění barvu

druh primáta


čtvrtá planeta

přes den svítí

opak slova holky

batoh do školy

vodní tvor, který má klepeta



Křížovku připravila Denisa Moravcová



# PODZIMNÍ LISTOVÁNÍ SE 3.B



Dvojice stejných listů vybarvi stejnou barvou. Kolik listů je tu jen jednou?



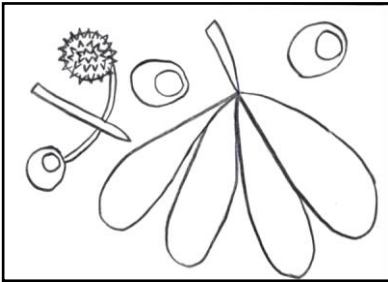
Už víš, kolik listů tady nemá dvojici? Správnou odpověď najdeš v tajence.

|    |   |  |  |  |  |  |   |                            |
|----|---|--|--|--|--|--|---|----------------------------|
| 1. | <table border="1"><tr><td> </td><td> </td><td> </td><td> </td><td> </td></tr></table>           |  |  |  |  |  | 1. Strom, jehož list má na vlajce Kanada.         |                            |
|    |   |  |  |  |  |  |   |                            |
| 2. | <table border="1"><tr><td> </td><td> </td><td> </td><td> </td><td> </td></tr></table>           |  |  |  |  |  | 2. Jehličnan, často bývá vánočním stromkem.       |                            |
|    |   |  |  |  |  |  |   |                            |
| 3. | <table border="1"><tr><td> </td><td> </td><td> </td><td> </td><td> </td></tr></table>           |  |  |  |  |  | 3. Chvěješ se jako ...                            |                            |
|    |   |  |  |  |  |  |   |                            |
| 4. | <table border="1"><tr><td> </td><td> </td><td> </td><td> </td><td> </td></tr></table>           |  |  |  |  |  | 4. Jehličnatý keř, často z něj bývají živé ploty. |                            |
|    |   |  |  |  |  |  |   |                            |
| 5. | <table border="1"><tr><td> </td><td> </td><td> </td><td> </td><td> </td><td> </td></tr></table> |  |  |  |  |  |   | 5. Dřeviny jsou keře a ... |
|    |   |  |  |  |  |  |   |                            |
| 6. | <table border="1"><tr><td> </td><td> </td><td> </td><td> </td><td> </td></tr></table>           |  |  |  |  |  | 6. Strom s bílou kůrou.                           |                            |
|    |   |  |  |  |  |  |   |                            |
| 7. | <table border="1"><tr><td> </td><td> </td><td> </td><td> </td><td> </td></tr></table>           |  |  |  |  |  | 7. Ovocný strom s plody podobnými třešni.         |                            |
|    |   |  |  |  |  |  |   |                            |

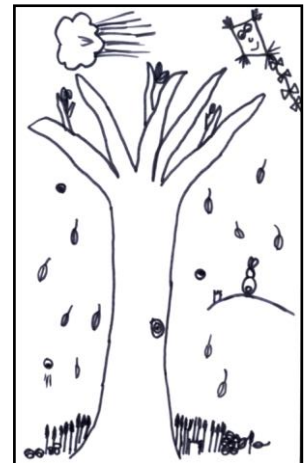


# PODZIM NA STRAKATÉ KOBYLE JEDE

Vytvořili žáci 4.A



Na podzim se barví listí. Podzim je také hodně pracovitý, protože se trhá ze stromů ovoce jablka, hrušky a sbírají se kaštiny, žaludy a ořechy. Na podzim fouká většinou vítr, proto hodně dětí pouští draky. Z opadaného listí se můžou dělat krásné výtvary a z kaštanů se můžou dělat panduláci. Není řečeno, že



je na podzim jenom krásně, protože může být i sychravo, deštivo, zima, mlhy a někdy ráno je i jinovatka. Každé roční období má své krásy.

Hana Potěšilová

Podzim je moc hezké roční období. Líbí se mi na něm to, že je hodně barevný a příjemně fouká. Nejvíc se mi ale líbí, když je chodník zapadaný listím a já se tam procházím.

Melánie Gráfová


|                       |  |  |  |  |  |  |  |
|-----------------------|--|--|--|--|--|--|--|
| Na dubu rostou ...    |  |  |  |  |  |  |  |
| Podzimní měsíc je ... |  |  |  |  |  |  |  |
| Sbírání ovoce říkáme  |  |  |  |  |  |  |  |
| Na podzim fouká       |  |  |  |  |  |  |  |
| Malý hřib je          |  |  |  |  |  |  |  |

|   |   |   |   |   |   |   |   |
|---|---|---|---|---|---|---|---|
| V | Í | T | R | Í | K | A | Š |
| L | E | S | T | D | R | A | K |
| T | A | S | B | A | R | V | Y |
| N | I | Ž | A | L | U | D | Y |
| L | I | S | T | O | P | A | D |

Osmisměrka: vítr, listopad, listí, žalud, barvy, drak, les

Tajenka: Na podzim sbíráme \_\_\_\_\_

Podzim je pro mnoho lidí smutné roční období, ale já se v něm snažím najít co nejvíce veselého. Třeba my, děti, konečně můžeme pouštět draka, v lese skákat do spadaneho listí. Když zase prší a nechce se mi ven, zalezu si pod deku a čtu si oblíbenou knížku.



Na procházce s bráškou sbírám žaludy a kaštiny, doma si z nich děláme zvířátka.

Jan Stanovský



|                              |  |  |  |  |  |  |
|------------------------------|--|--|--|--|--|--|
| Na podzim ... barevné listí. |  |  |  |  |  |  |
| Na listech jsou různé ...    |  |  |  |  |  |  |
| Na jabloni zrají             |  |  |  |  |  |  |
| 2. listopadu jsou            |  |  |  |  |  |  |

Na podzim se krátí den a prodlužuje noc. V lese rostou houby a opadáva listí. Na zahradě sklízíme úrodu a ryjeme záhony, abychom na jaře dobře zaseli. Doma jsme s tatínkem na zahrádce zasadili česnek a jahody.



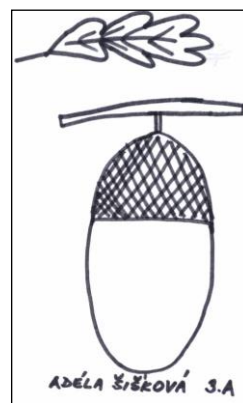
Filip Hurník

Nakreslili Tereza Friedrichová, Hana Potěšilová, Ondřej Habusta

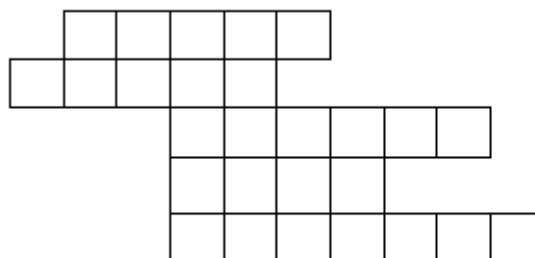
# PODZIM S 3.A



Čím se šije?  
 Dírovaný sýr.  
 Hrabe se v zemi.  
 Znak jinak.  
 Kdo velí na lodi?  
**Filip Kaštovský, 3.A**



Na podzim odlétá.  
 Dává nám mléko.  
 Samice berana.  
 Padá to ze stromů.  
 Podzimní měsíc.  
**Isabela Siudová, 3.A**

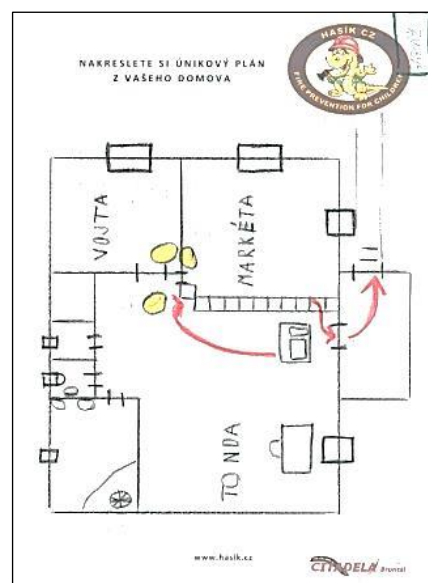


Zvíře žijící v lese.  
 Jarní měsíc.  
 Sbírají se na podzim.  
 Dívčí jméno.  
 Sbírají se na podzim.  
**Filip Kociolek, 3.A**

# PROJEKT HASÍK 2.A

Ve čtvrtek 8.10 a v pátek 16. října nás navštívily 2 slečny z hasičského sboru. Formou her jsme se naučili spoustu důležitých věcí pro život.


- naučili jsme se, jak správně telefonovat při nehodě
- že nemáme brát do rukou pohozené zápalky (Kuba Faldyna)
- líbilo se mi, jak jsme Anetku oblékali do hasičského oblečení
- naučili jsme se, jak se máme chovat, když v domě hoří (Eliška Honajzerová, Sofie Vlková)



Antonín Muczka



Oheň není na hraní,  
strach nám potom nahání!



Než za sebou zamkneš byt,  
ať je všechno, jak má být!




V bytě hoří, kouř tě dusí,  
u země vzduch hledat musíš!

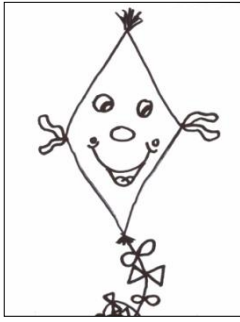
- líbilo se mi, jak nám ukázali únikový plán domu
- naučil jsem se, co mám dělat, když hoří za dveřmi a jak se chovat, když mi hoří oblečení (Matěj Horák)
- na Hasíkovi se mi líbilo všechno

**Těšíme se, že půjdeme navštívit hasičskou stanici.**

**Dojedou hasiči včas k hořícímu domu?**









## PODZIMNÍ HÁDÁNÍ S 2.B

Kožich plný jehliček,  
ani jednu neprodá.

(kežej)



Dráček s červenými líčky  
nežere už princezničky.  
Přivázaný na provázku,  
chodí s námi na procházku.



To je tíha, to je tíha, ach!  
Když to musím zvedat na  
botách!  
(otáľb)




Stojí krejčí na pasece,  
tisíc jehel s sebou nese. (kežej)

Nemá ruce, nemá nohy  
a přece vrata otvírá. (rtív)



Bydlím v malém jablíčku  
prokousám si chodbičku.  
Hubený jak tkanička,  
stačí malá světnička.  
(kívreč)



# PRVNÍ NÁVŠTĚVA KNIHOVNY

Ve dnech 29. a 30. září navštívily třídy 1. A, B a C městskou knihovnu v Klimkovicích.

Paní knihovnice měla pro děti nachystáno povídání o nejznámějších pohádkových knihách, jejich spisovatelích a ilustrátorech. Pohádku o Káti a Škubánkovi nám promítla, další přečetla.

Pro děti měla připravené pracovní listy spojené s hádankami a vybarvováním uhodnutých obrázků.


Jako vždy byla beseda velmi pěkná a děti byly spokojené. Nakonec dostaly malé knížečky se známými příběhy a pohádkami.



Mattia Delle Fave



Nela Dobešová



Jirka Hudec



Natálka Parchanská




Nikola Lipský



Daniel Diblík



Štěpán Pavelka




Rozárka Holainová



Johanka Babičová



Honzík Matuška



Adélka Babičová



Adélka Pospíšilová

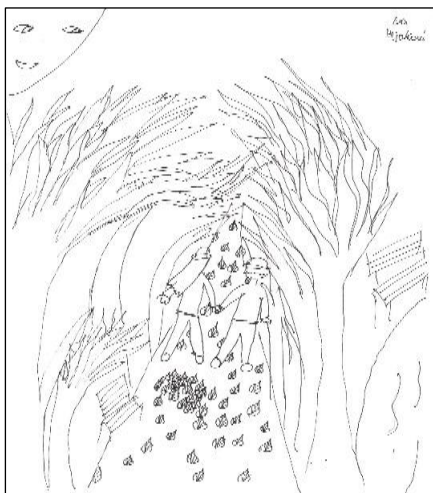


Barunka Holá



Kubík Žák

## EXKURZE 4.B NA MĚSTSKÉM ÚŘADĚ V KLIMKOVICÍCH



Na začátku října se třída 4.B vydala na exkurzi na Městský úřad v Klimkovicích. Ten sídlí na zámku a paní Chlebovská nám pověděla spoustu zajímavostí o fungování městského úřadu a také o zámku. Například se jedna spolužačka ptala, proč jsou tam zazděná okna (byla tam zazděná okna, nebo to aspoň tak vypadalo). A paní Chlebovská odpověděla, že tam jsou zazděné princezny. Nemáme jí ale věřit všechno! Také nám povídala o tajemných chodbách. Nebo jsme si vyzkoušeli sednout do zasedací místnosti. Také jsme šli na půdu a do místnosti, odkud vysílá rozhlas. Moc se mi to líbilo.

Eva Bijoková

|   |   |   |   |   |   |   |    |   |   |
|---|---|---|---|---|---|---|----|---|---|
| R | A | Q | Z | P | D | Ř | L  | A | Y |
| K | I | D | Á | R | A | M | A  | K | R |
| O | U | B | M | A | P | R | Ř  | R | Í |
| O | Í | Ř | E | L | Í | L | K  | B | A |
| Ř | R | I | K | O | L | O | I  | Q | P |
| C | E | N | O | K | Z | N | L  | D | L |
| N | K | Z | L | Š | S | I | O  | C | R |
| I | Ě | P | L | Š | S | K | O  | C | R |
| O | Ř | S | Ť | N | Í | X | B  | I | I |
| B | Ž | T | D | U | W | S | CH | A | Ž |

**Osmisměrka:** Zámek, kamarád, lípa, park, kolo, kino, škola, konec Kája Schmeister



Mirek Kostka

### Klimkovický kvíz

1) Jak se lidově říkalo Klementovi, zakladateli Klimkovic?

- a) Klokan
- b) Klimek
- c) Neměl žádné lidové jméno


2) Kde sídlí Městský úřad?

- a) V kostele sv. Kateřiny
- b) Na zámku
- c) V kostele sv. Trojice

4) Jak se jmenuje kino v Klimkovicích

- d) Panorama
- e) Radost
- f) Cinestar

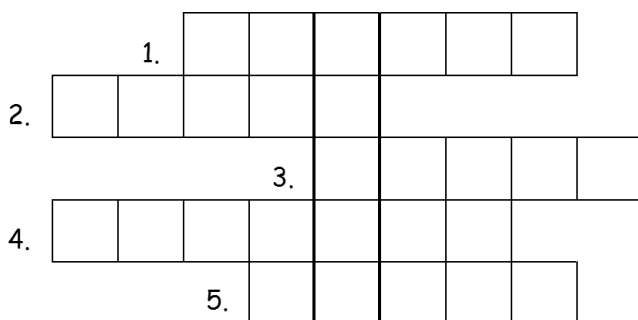
3) Dokážeš popsat části těla téhle veverky?



Nakreslila Katka Vachková

# ZÁBAVNÝ PODZIM S 5.A

Křížovka:



1. Co mají stromy pod zemí?
2. Co padá ze stromů?
3. Kdo má bodliny a píchá?
4. Kdo má svátek 19. října?
5. Podzimní barva.

Přesmyčky:

OZDPMI  
ÍSILT  
ŽKEEJ  
ÁĚHDN  
ŠŤÉD

\_\_\_\_\_

\_\_\_\_\_

\_\_\_\_\_

\_\_\_\_\_


\_\_\_\_\_

Katka Rašková



Kája  
Haasová

Natálka Malá a Kája Malíková



Klára  
Ulmanová

## Veselé básničky o zvířatech


### Černá puma

Koupil jsem si černou pumu,  
za obchodem za korunu.

Za chvíli mi utekla, k nehodě se připletla.  
Do Ferrari narazila, div, že si zuby nevyrazila!  
Honza Hrabec

### Zmije co auta myje

Byla jedna zmije, ta ráda auta myje.  
Jednu zmije nepřišla, auta byla nečistá.  
Měla totiž mladé, nebyla v náladě.  
Nakonec však zmije, s dětmi auta myje.  
Kuba Huspenina



### Blechy

Čtyři blechy v kožichu, válely se na  
břichu.  
Spokojeně si tam leží, na ničem jim  
nezáleží.

A v tom nastala katastrofa,  
Baryk spadl do potoka.  
Všude voda začla plout  
a blechy svalil velký proud.

Když už se blechy utápějí  
a zapomínají na naději,  
Vtom záchrana se ukázala,  
ručník setřel vodu z těla.

Fén mu v tom pak pomohl,  
poslední kapky přemohl.  
Blechy si už žijí hladce,  
zrovna teď spí sladce.

Tina Hoňková

Koník



### Slečny slepice

Naše slečny slepice,  
baví ze všeho nejvíce,  
když ukradnou nám střevice  
a tahají z nich tkanice.

Včera našťvaly nás velice,  
když přinesly do světnice,  
čtyři máminy střevice  
a tahaly z nich tkanice.

Milé slečny slepice,  
vy neznáte hranice,  
už neberte nám střevice  
a nechejte v nich tkanice.  
Lucka Jiříčková

