

# Klimkováček

č. 1

ČASOPIS ŽÁKŮ ZŠ KLIMKOVICE

ŠKOLNÍ ROK 2017/2018



Tereza Hoňková, 5.B


# Milí žáci, učitelé a čtenáři našeho časopisu,

vítáme vás po podzimních prázdninách a opět je pro vás připraveno podzimní číslo našeho školního časopisu Klimkováček. Na časopisu se podílí všichni žáci 1. stupně, kteří přispěli básničkami, říkankami, obrázky, různými texty a zábavnými úkoly. Časopis si můžete prolistovat nejen v tištěné podobě, ale starší čísla najdete i v elektronické podobě na webu školy - [www.zsklimkovice.cz](http://www.zsklimkovice.cz). Zkuste si vyluštit nějakou tu tajenku, vyřešit kvízy, přečíst si zajímavosti ze školy nebo díla spolužáků.

**Přejeme příjemné čtení v tomto podzimním čase!**

## Obsah:

Úvod .....	1
Zprávičky z naší školičky .....	2
Návštěva knihovny od 3.B .....	3
Podzimní stránka 4.B .....	4
Strašidelné příběhy 4.A .....	5
Dobroty k Halloweenu, 3.A .....	6
Člověk - věc - vztah, 5.A .....	7
Podzimní tvoření dětí z 2.A .....	8
Kam chodí ježek spát, 2.B .....	9
Podzimní tvoření v 3.C .....	10
Když se řekne podzim - .....	11
naši prvňáčci .....	12
Zábavné třídění, 5.B .....	13



Eliška Faberová, 5.B

## Novinky ve školním roce 2017/2018



Do školy nastoupilo 463 žáků do 21 tříd (12 na 1. stupni a 9 na 2. stupni). Poprvé do školy přišlo 52 prvňáků. Přibýly k nám 2 nové paní učitelky: Vendula Richterová - třídní učitelka 3.C a Zuzana Malíková - bude učit na 2. stupni ČJ a AJ. Nové jsou i paní asistentky - Anna Svobodová a Veronika Stříbrná. Od září u nás opět působí školní psycholog - Mgr. Zuzana Ledvoňová.

Škola nově zavedla elektronické žákovské knížky a od letošního školního roku celostátní školní projekt „Ovoce a mléko do škol“ dodává žákům 1. - 9. ročníku zdarma ovoce, zeleninu, neochucené mléko nebo bílý jogurt.

### Přání paní ředitelky:

„Přeji všem žákům mnoho úspěchů v novém školním roce, ať objevíte mnoho nového, ať se vám podaří překonávat překážky a máte co nejlepší vysvědčení. Úspěch v práci přeji také zaměstnancům školy. Rodičům přeji mnoho tolerance, radostí a starostí ve společně prožitých chvílích s vašimi potomky.“

Mgr. Miroslava Hoňková

# ZPRÁVIČKY Z NAŠÍ ŠKOLIČKY

## Tonda Obal na cestách



V měsíci září se žáci prvního stupně a šestého ročníku zúčastnili interaktivního programu o třídění a dalším využití odpadu „Tonda Obal na cestách“. Na akci se dozvěděli jak, kam a proč se odpad třídí a co se z něj dále vyrábí. Také měli možnost se podívat na vzorky recyklovaných materiálů a vyzkoušet si v praxi, zda vědí jak správně třídít.

## Návštěva dnů NATO

Dne 15. září se 40 vybraných žáků naší školy, kteří o prázdninách pomáhali ve škole, zúčastnilo akce Dny NATO v Mošnově. Exkurze zahrnovala komentovanou prohlídku areálu, děti měly možnost zhlédnout nácvik dynamických ukázek a prohlédnout si velké množství pozemní techniky. Celá akce proběhla za podpory náměstka hejtmana Moravskoslezského kraje - Ing. Jakuba Unucky. Žáci si tak páteční zářijový den ve znamení vojenské a civilně-bezpečnostní tematiky velmi užili.



## KnihOlympiáda

Ve středu 20. září proběhl v příjemném prostředí Botanické zahrady v Olomouci již 4. ročník soutěže s názvem KnihOlympiáda. Letošní ročník byl inspirován knihami slavného čaroděje Harryho Pottera. Soutěžního klání knihovnických týmů Moravskoslezského a Olomouckého kraje se zúčastnil i tým pěti dětí ze třídy 5.B - Marek Neuvirt, Tereza Hoňková, Tereza Jiříčková, Eliška Faberová a Markéta Kuncová. Pro soutěžící bylo připraveno 8 stanovišť, v různých disciplínách si děti vyzkoušely rychlost, paměť, bystrost a důvtip. Ze dvanácti týmů se naše družstvo umístilo na krásném 2. místě. Děkuji paní Zuzaně Konvičkové za možnost se této akci zúčastnit a již teď se těšíme na další ročník, který proběhne v Paskově.

## Přijeli k nám dravci

Dne 27. září přijela do školy společnost na ochranu dravých ptáků Zayferus. Všichni žáci měli na školním hřišti možnost zhlédnout ukázkou dravců. Dozvěděli se spoustu informací, zasoutěžili si a pak obdivovali skutečné lety a lov dravých ptáků.



## Podzimní sběr papíru

Od 11. - 13. října proběhl na naší škole sběr papíru. Celkem jsme nasbírali 8 340 kg starého papíru. Vybraná částka v hodnotě 12 756 Kč je určena našemu adoptovanému chlapci jménem Gregory Kweku Gyebi, kterému finančně pomáháme prostřednictvím organizace Humanitas Africa již od roku 2011. Je určena na pokrytí výdajů spojených s chlapcovou školní docházkou. Podzimním sběrem jsme se zapojili do ekologické aktivity společnosti FCC Česká republika s názvem „Soutěž s panem Popelou“. Tato soutěž má za cíl podpořit ekologické cítění nejmladší generace.

**Nejlepší žáci 1. stupně:** Martin Urban, 4.B - 593 kg, Kryštof Batko a Hynek Batko, 4.A a 2.B - 480 kg a 480 kg, Daniel Stareček, 4.B - 264 kg, Matěj Pesch, 3.C - 172 kg, Monika Bártová, 2.A - 152 kg, Valentina Pitelová, 1.C - 152 kg, Matěj a Tereza Horákovi, 4.A a 1.B - 150 kg a 150 kg.

**Nejlepší třídy 1. stupně:** 4.B - 1 188 kg, 4.A - 949,9 kg, 2.B - 699,7 kg, 3.A - 523,3 kg.

# NÁVŠTĚVA KNIHOVNY - 3.B

Paní knihovnice si pro nás vždy připraví zajímavý program a i tentokrát tomu nebylo jinak. Ve svém povídání nás zavedla pomocí kouzelných pohlednic do všech koutů České republiky.

V nadpise najdi jeden ze symbolů ČR a vybarvi ho správnými barvami. O jaký symbol jde? \_\_\_\_\_

## EXPEDICE Z POHLEDNICE

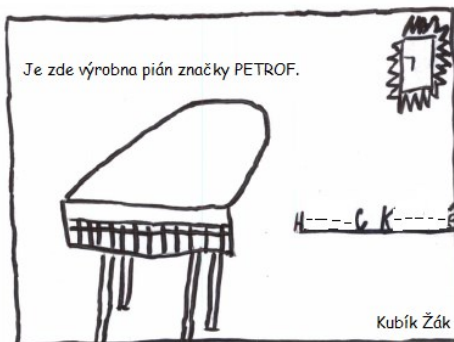
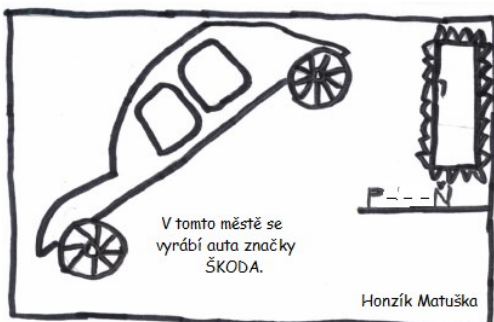

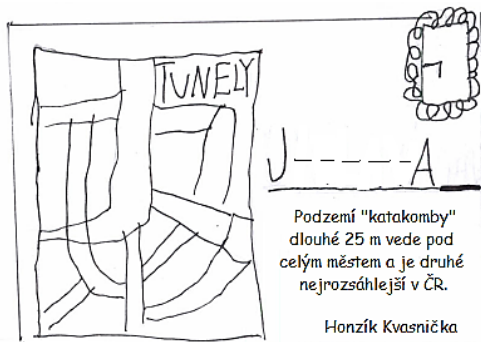
Zuzanka Poštulková

Kniha je sbírkou pohlednic, které posílá tatínek svému synovi. Jeho jméno je spojováno se svatým patronem vojáků a žebráků, svátek slaví 11. listopadu a podle pověry by nám v tento den měl napadnout sníh. Uhodněš, jak se chlapec jmenuje?

--	--	--	--	--	--



Do měst vstupoval přes známku, která sloužila jako dveře. Uhodněš, do kterých měst se podíval? Obrázek na pohlednici ti napoví.



# PODZIMNÍ STRÁNKA 4.B

V přírodě kolem nás nastala spousta změn, ze stromů opadává barevné listí, sbíráme jablka, hrušky a šípky, abychom měli zásobu vitamínů na zimu. Stejně se chovají i zvířata, budují si teplé skrýše a shánějí zásoby na zimu. Příroda má spoustu práce. Naštěstí má svého pomocníka - skřítko Podzimáček.



## Jak skřítek Podzimáček usnul


Byl krásný podzimní den a náš skřítek Podzimáček nebyl nikde k nalezení! „Hledali jsme všude!“ pokřikovala zvířátka a bála se, že se Podzimáček ztratil. „Co když nestihne udělat pořádný podzim.“ Plakala veverka. „Kdo nám pomůže vyrobit pelíšek na zimu?“ báli se ježci. Paní sova se nabídla, že ho bude hledat. Po chvíli našla malé doupě, a když přiletěla blíž, uviděla spícího Podzimáčka. Spal tak tvrdě, že ho nemohla probudit. Sova letěla pro pomoc. Našla malého ježka. Letěli spolu zpátky. Ježek vytáhl malou bodlinku a píchl jí Podzimáčka do nožky. Ten se okamžitě probudil a začal dodělávat, co prospal.

Veronika Himlarová


## Osmisměrka

(Aneta Hrbáčová, Adéla Křivánková)  
 Drak, žaludy, kaštiny, škraboška,  
 listopad, strašidla, dýně, stromy.

D	R	A	K	Y	Y	K	D	H	Ž
A	Y	M	B	M	A	Q	L	A	A
P	N	X	O	A	R	T	K	L	L
O	A	R	V	C	R	Š	U	D	U
T	T	B	M	L	O	Z	O	I	D
S	Š	M	H	B	F	S	R	Š	Y
I	A	W	A	V	B	L	I	A	C
L	K	R	T	D	Ý	N	Ě	R	U
M	K	R	A	K	C	L	U	T	N
Š	C	E	M	A	D	L	K	S	J



Aneta Hrbáčová



Petr Gráf

Kosti, netopýr, čaroděj, maso,  
 škraboška, duch, listopad, ořech

K	O	S	T	I	M	M	E	X	T
N	Ř	B	D	S	W	T	D	A	D
A	E	U	V	E	W	B	A	K	B
B	CH	T	R	R	E	J	P	Š	B
M	Z	W	O	C	E	Ě	O	O	W
H	A	D	A	P	B	D	T	B	C
P	V	R	D	T	Ý	O	S	A	M
J	V	C	X	V	B	R	I	R	M
D	E	T	Z	U	O	A	L	K	P
W	S	D	G	H	J	Č	B	Š	S




Veronika Hurníková

# STRAŠIDELNÉ PŘÍBĚHY 4.A



V jednom domě žil malý kluk. Jmenoval se Pavlík. Chvilí neposeděl, honil se za míčem, lezl po stromech nebo si hrál s kamarády. Měl jedno tajemství. Báł se tmy. Večer, když maminka dočetla pohádku a zhasla světlo, ozvalo se kvílení a bučení. Báł se podívat pod postel, jestli tam někdo není.



Bylo ale divné, že když Pavlík rozsvítil, kvílení přestalo. Maminka Pavlíkovi opakovala, že to nic není, ať už spí. Pavlík poslechl a snažila se usnout. Kvílení a bručení začalo znovu. Pavlík pomalu otevřel oči a uviděl obrovské strašidlo, které sedělo a koukalo na něho. Vyskočil z postele a rozsvítil světlo. Najednou uviděl

velkou hromadu oblečení, které bylo přehozené přes židli v pokojíčku. Ve tmě hromada vypadala jako obrovská příšera. Nakonec se s maminkou tomu zasmáli a Pavlík, ten už si své věci vždy uklízel.

David Bárta

Byl jednou jeden duch Honza. Žil ve velikém domě, ve kterém strašil. Lidé, kteří v tom domě bydleli, zažívali někdy veliký strach. Občas v domě tekla zelená voda a nikdo nevěděl proč. Jindy zase slyšeli podivné zvuky. A jednou dokonce zhasla všechna světla najednou. Celá rodina, která v domě bydlela, byla tak vystrašená, že utekla a dům prodala. Strašidelnému duchovi Honzovi bylo smutno, tak si našel jiný dům a znovu zkoušel svá strašidelná kouzla. Takový už je život ducha.



Matěj Huspenina

Jednoho večera pomáhala Anička mamince s pečením. Maminka ji poslala do sklepa pro marmeládu. Anička si rozsvítila a sešla dolů po schodech. Ve sklepě byly také dýně přichystané na Halloween. Náhle se ozval Děsivý smích. Dýně vyletěly z beden a začaly poletovat kolem Aničky. Svítily jim oči a zubaté pusy se zle šklebily. Čím víc se přibližovaly, tím víc se snažila Anička utéct. V největší hrůze se Anička probudila. Všechno se jí jenom zdálo.

Barbora Siejová

## Hallowenský test

### 1. Kdo vymyslel svátek Halloween?

- a) Američané b) Keltové c) Češi

### 2. Kdy se slaví Halloween?

- a) v noci ze 13. na 14. dubna  
b) v noci z 31. října na 1. listopadu  
c) v noci z 2. na 3. listopadu

### 3. Jaké jsou typické barvy pro Halloween?

- a) zelená a modrá b) červená a bílá c) černá a oranžová



### 4. Do čeho se na Halloween dávají svíčky?

- a) do zavařovaček b) do vydlabaných dýní c) do květináče

### 5. Kdy se slaví Dušičky?

- a) 2. listopadu b) 1. listopadu c) 24. prosince

ŘEŠENÍ: 1. b), 2. b), 3. c), 4. b), 5. a)

Obrázky nakreslili: Ema Prchalová, Matěj Huspenina, Barča Sakrejčková, Sofie Vlková, Karolína Pavlasová

# DOBROTY K HALLOWEENU, 3.A



## DÝŇOVÉ MUFFINY

Terka K.

Suroviny: 2 lžíce oleje  
50g třtinového cukru  
1/4 dýně hokaido  
2 vejce  
140g polohrubé mouky celozrné  
1/2 lžičky skořice  
1/4 lžičky soli  
1 lžička prášku do pečiva  
oříšky

Postup: V míse šleháme olej s cukrem. Přidáme nastrouhanou dýni a 2 vejce. Promícháme. Přidáme mouku s práškem do pečiva, soli a skořicí. Přidáme ořechy. Lehce promícháme. Pečeme 15-20 min. při 170°C.

## DOBROU CHUŤ PŘEJE ADÉLKA



## POLÉVKA HOKKAIDO

Suroviny: 750ml vody  
1ks cibule  
2 lžíce másla  
500g dýně  
sůl  
pepř  
smetana

Danek D.

Postup: Nakrájenou cibuli osmažíme na másle. Přidáme nastrouhanou dýni. Po chvíli podlijeme vodou, osolíme a vaříme do změknutí. Pak rozmixujeme a podle chuti přidáme smetanu a pepř.

## DOBROU CHUŤ PŘEJE IVOŠEK

Spoj tečky

Vybarvi všechna lichá čísla a vylušti tajenku.



2	0	3	6	5	4	15	7	100
N	K	D	O	Y	A	N	Ě	P

Mattia, Barča



Lucka H.



Jirka H.

# ČLOVĚK - VĚC - VZTAH?

Když jsem se narodila, dostala jsem od rodičů bílého medvídka, kterému svítí břicho. Oblíbila jsem si ho a dala mu jméno Matýsek. Jezdil se mnou na prázdniny k babičce, byl také s námi na dovolené v Itálii. Celou cestu jsme jeli v noci, já měla medvídka na klíně a on nám svítil. Dnes je mi jedenáct let a Matýska mám pořád. Když usínám, vzpomenu si vždy, co krásného jsme spolu prožili.

V. Brauerová

Žába je můj nejstarší spací plyšák. Dostal jsem ji k 1. narozeninám. Od té doby je moje kamarádka. Kdysi byla sytě zelená, postupem let zesvětlala. Mám pocit, že mě poslouchá, když s ní mluvím. Když jsem chodil do školky, věřil jsem, že pomáhala mamce s úklidem v mém pokojíku. Ve školce v přírodě mě držela před usnutím za ruku místo maminky. Dosud se mnou jezdí na výlety.

F. Kociolek

Jezdíme s rodinou na výlety. Rozhodl jsem se proto, že budu sbírat turistické známky, abych si ta místa připomněl. Mám už jich dvacet. Nejhezčí je z hlavního města Prahy, je na ní Karlův most. Na známky mám vyrobenou krásnou nástěnkou, na které je mám všechny vystavené. Vždy si připomenu zážitky z výletů.

A. Brázdil

Mou nejoblíbenější věcí je mobilní telefon Lenovo. Vyhlédl jsem si ho na internetu a líbil se mi. Po poradě s rodiči jsem si ho koupil za ušetřené peníze, což je pro mě důležité. Je vybaven mnoha funkcemi. Je zvláštní, že při hraní her nebo sledování youtube rychle utíká čas. Ve čtyři hodiny odpoledne je doma mamka, já musím mobil odložit a jdu se učit.

J. Rác

Jednoho dne jsem dostala plyšového medvídka. Moc se mi zalíbil a stal se členem naší rodiny. Pojmenovala jsem ho Míša. Postupem doby hraček přibývalo a přibývalo. S některými jsem si přestala hrát a rodiče mi navrhli, že bychom je mohli dát do školky. Míšu už jsem pak neviděla. Časem jsem si uvědomila, že když dělal radost mně, bude ji určitě dělat i jiným dětem.

E. Škrabalová

## PŘESMYČKY - OBLÍBENÉ VĚCI DĚTÍ

UČKOATÍ  
ČEKVLÁ

EKÁRČOK  
KYPODÁH

YRH  
STYKKO

AANNPKE  
NÍŽKKY

LPHYKÁŠ  
VEBSTACENI



Stránku připravili žáci 5.A




# PODZIMNÍ TVOŘENÍ DĚTÍ 2.A

ARKD \_\_\_\_\_ ÝDĚN \_\_\_\_\_ VÍRT \_\_\_\_\_ ABJLOK \_\_\_\_\_

AŠLOK \_\_\_\_\_ HMLA \_\_\_\_\_ PDIOZM \_\_\_\_\_ DÉŤŠ \_\_\_\_\_

SITYL \_\_\_\_\_ ŠATANYK \_\_\_\_\_ HURKAŠ \_\_\_\_\_ ÍSLIT \_\_\_\_\_

Matouš Ujfaluši, Izabela Černá



Babička sklízí mrkvičky,  
podzim míchá barvičky.

Eda, Šimon, Kuba H.

Listí padá dolů, hrajeme si spolu.

Hrajeme si pexesa, potom jdeme do lesa.

Anička, Izabelka, Natálka


Listí padá dolů,  
přímo za stodolu.

Ptáci letí pryč,  
děda nese rýč.

Kuba R., Matěj

Podzim barvy míchá, Terezka nám kýchá.  
Je to rýma veliká, nakazila Pepíka.

Terezka, Ema P.



Listí padá dolů,  
rovnou za stodolu.  
Na nebi jsou draci  
stejně jako ptáci.  
Šel jsem domů, Kubíku,  
byl tam výlov rybníku.

Viktor, Kuba P., Matouš





# KAM CHODÍ JEŽEK SPÁT?



To se snažili během tří projektových dnů zjistit žáci 2.B. A nakonec to při společné práci skutečně zjistili. Kam tedy chodí ježek spát? Přece DO LISTÍ!  
Společná práce ve skupinách se všem moc líbila a už se těšíme na další projekt.

## Co jsme se dozvěděli nového o ježkovi?


- ❖ Ježek jako hmyzožravý tvor loví především žížaly, brouky, slimáky, pavouky, ale pochutná si také na ještěrkách nebo hadech.
- ❖ Ježek pije vejce ptáků, kteří hnízdí na zemi.
- ❖ Ježčí samičky mívají 4 až 9 mlád'at. Ta se rodí holá, bodlinky jim začínají růst už hodinu po narození.
- ❖ Ježek se ukládá k zimnímu spánku na konci října, probouzí se v březnu.

## Najdi tři rozdíly



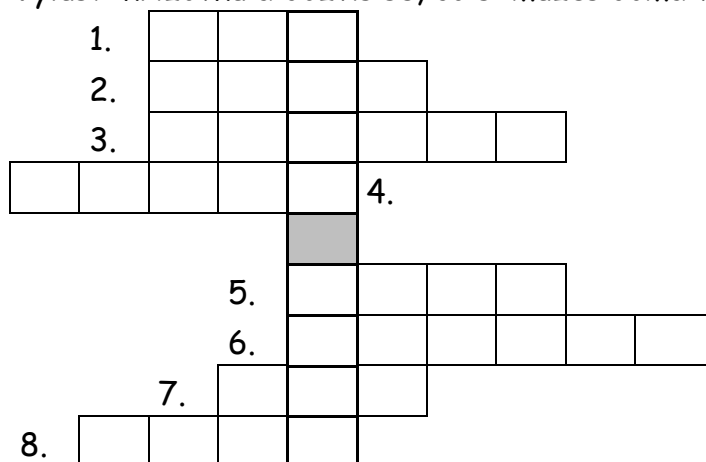
## Který drak nepatří do řady a proč?

Označ správnou odpověď a přijď si do 2.B pro odměnu.



# PODZIMNÍ TVOŘENÍ V 3.C

Vylušti křížovku a dozvíš se, co si můžeš doma vyrobit stejně jako my v 3.C ...



1. Jak se řekne anglicky červená?
2. Jak se řekne anglicky dívka?
3. Jak se řekne anglicky pomeranč?
4. Jak se řekne anglicky černá?
5. Jak se řekne anglicky ryba?
6. Jak se řekne anglicky guma?
7. Jak se řekne anglicky auto?
8. Jak se řekne anglicky kniha?

## BUDEŠ POTŘEBOVAT:

- ◇ karton/tvrký papír
- ◇ 7 lékařských špachtlí
- ◇ temperové barvy
- ◇ štětec
- ◇ nůžky
- ◇ lepidlo
- ◇ pravítko
- ◇ tužku
- ◇ plastová očička
- ◇ víčko z PET lahve
- ◇ červený tvrdý papír
- ◇ provázek
- ◇ krepový papír



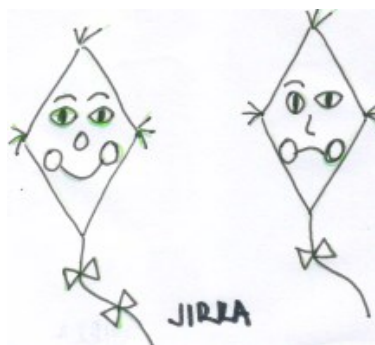

## DRAK FRAK

1. Temperami si nabarvi špachtle.
2. Vystříhni z kartonu kosočtverec a nalep na něj špachtle - vznikne hlava draka.
3. Vystříhni si z červeného papíru úsměv a spolu s očky a víčkem (nos) nalep na hlavu draka.
4. Nastříhej si krepový papír na proužky a ty přivaž na provázek - vznikne ocas.
5. Přilep ocas zezadu na karton.

## A PO PRÁCI ZÁBAVA...

Najdi 5 rozdílů


Spoj tečky.



# KDYŽ SE ŘEKNE PODZIM



Anežka Pokorná, 1.C




Janička Kaštovská, 1.C




Laurinka Pátková, 1.C



Martin Rýdl, 1.C



Sofinka Orošová, 1.C




Terežka Langrová, 1.C



Šárinka Lechová, 1.C



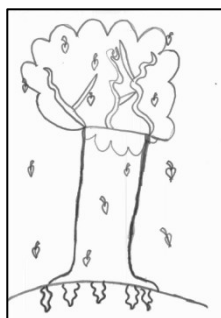
Tinka Pitelová, 1.C




Robin Jančík, 1.A




Pavel Vajda, 1.A



Karolína Kuchtová, 1.C



Mariana Jalůvková, 1.A




Mariana Jalůvková, 1.A

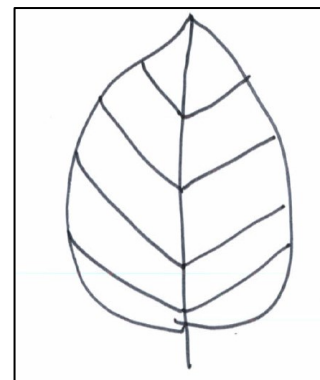


Anna Oravcová, 1.A


# OBRÁZKY NAŠICH PRVŇÁČKŮ




Zuzana Homolová, 1.A




Eliška Bestová, 1.A




Adéla Tvarůžková, 1.B




Tereza Fedáková, 1.B




Gabka Prchalová, 1.B



Adélka Rečková, 1.B



Daneček Mleczo, 1.B




Matyášek Kohutek, 1.B


# ZÁBAVNÉ TŘÍDĚNÍ S 5.B

A	sklo	PLAST	PAPIR	PLAST: _____
B	SKLO	PLAST	PAPIR	SKLO: _____
C	PAPIR	PLAST	PAPIR	PAPÍR: _____
D	PLAST	PAPIR	PAPIR	NEPŘÍPOSOVÝ KARTON: _____
	1	2	3	

V tabulce je 12 obrázků odpadů a vedle jsou 4 kontejnery. Napiš, jaký odpad patří ke kterému kontejneru.



Terka Hoňková a Markéta Ochynská




Petr Martiník a Jan Novák


Vybarvi podle zadání:

- 1 - černá
- 2 - modrá
- 3 - zelená
- 4 - šedá
- 5 - oranžová
- 6 - žlutá

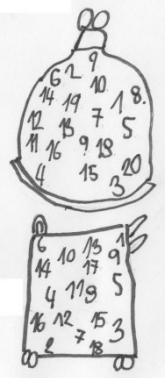
Matěj Bárta



Na kterém kontejneru jsou všechna čísla od 1 do 20 SPRÁVNĚ?



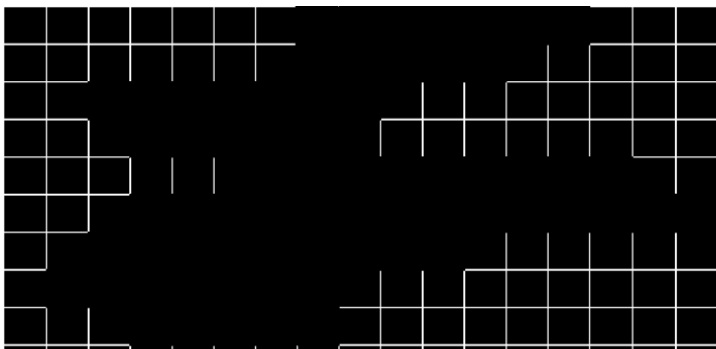
Eva Neuwirthová



BLUDIŠTĚ

Ondra Mocsko  
Sebastian Varga

Křížovka:



Jakou barvu mají kontejnery:

- |       |        |
|-------|--------|
| PLAST | ZELENÁ |
| PAPÍR | MODRÁ  |
| SKLO  | ŽLUTÁ  |

