


# Klimkováček

č. 1

ČASOPIS ŽÁKŮ ZŠ KLIMKOVICE

ŠKOLNÍ ROK 2021/2022



Dominika Kláčková, 5.A

# Milí žáci, učitelé a čtenáři našeho časopisu,

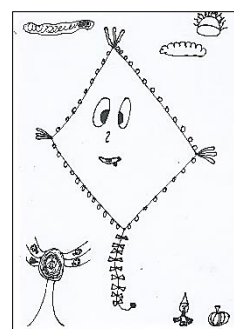
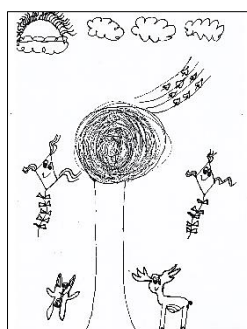
loňský školní rok se nesl ve znamení distanční výuky, která se chtě nechtě stala součástí našich školních povinností.

Po roční pauze se k vám opět vrací zbrusu nový, potem zalitý, s radostí připravovaný a s velkým nasazením všech žáků a učitelů 1. stupně vytvořený časopis Klimkováček. Žáci a učitelé si toto číslo připravili celé sami. Počínaje výběrem témat, zpracování textů, fotografií, obrázků, křížovek, hádanek a rébusů, a to s jediným cílem - zpříjemnit vám podzimní dny. Věřím, že nyní budete mít dnešek o kousek hezčí a o to nám šlo.

**Přejeme příjemné počtení a mnoho dní strávených ve škole!**

## Obsah:

Úvod .....	1
Zprávičky z naší školičky .....	2
Branný den ve 4.B .....	3
Poznáváme naši obec, 3.B .....	4
Kamil Knihomol, 2.C .....	5
Jak se těšili do školy naši prvňáčci .....	6
Podzim na strakaté kobyle jede, 4.A .....	7
Dušičky s 2.B .....	8
Family tree, 5.B .....	9
Halloween s Harrym Pottrem, 5.C .....	10
Halloween ve 2.A .....	11
Svatý Václav v očích 3.A .....	12
Code Week, 5.A .....	13

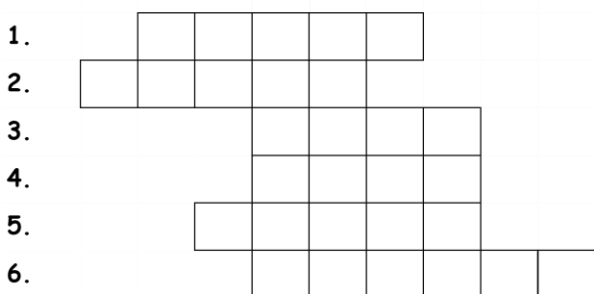


Nikola Přikrylová a Mia Kovařčíková, 2.A



Barunka Onderková, 2.A

Doplň tajenku: „.....je kolem nás.“



1. Na čaj sbíráme...
2. Kdo ztrácí na podzim listí?
3. Na podzim vydlabáváme...
4. Podzimní měsíc.
5. Co se v přírodě zbarví na podzim?
6. Kdo se chystá k zimnímu spánku?

Rozárka Richterová, 4. A

## Akce SRZŠ:

**ZVEME VÁS**

ZŠ Klimkovice a Spolek rodičů při ZŠ Klimkovice vás zvou na

**LAMPIONOVÝ PRŮVOD**

5. listopadu 2021 v 17.30 hod.

Zahájení: v 17.30 před zámkem v Klimkovicích  
Zakončení: na školním hřišti  
S sebou: pohádkový lampion, hrnek a měšec dukátů na punč

součástí o nejoriginálnější lampion  
odměna pro malé účastníky  
punč pro děti i dospělé  
zlaté tečky: **OHNIVÁ SHOW!**

# ZPRÁVIČKY Z NAŠÍ ŠKOLIČKY

## Vítání prvňáčků

Ve středu 1. září jsme tradičně přivítali naše nové prvňáčky v aule školy. Paní učitelky třídní pak připravily dětem uvítací program v jejich třídách. Jak se jim to líbilo, posuďte podle videa na našem YouTube kanálu sami.



## Zpravodajství ZŠ Klimkovic

Nový kroužek školního vysílání rozvíjí u dětí aktivní práci s médiem, tvůrčí činnosti a učí je smysluplně vyhledávat a třídit informace. Zpravodajská relace seznamuje žáky i učitele s účastí dětí v různých soutěžích a přináší rozhovory s úspěšnými sportovci školy, řešiteli olympiád, apod. Při zkušebním natáčení se vystřídal všechny moderátorské dvojice z našeho zpravodajského kroužku. Nejlépe připravené třetáčky Nina a Helenka pak vysílaly na jeden záběr. Byť se naše první relace neobešla bez menších technických chyb, které postupně vychytáme, holkám patří velký potlesk. Odkaz na náš YouTube kanál najdete na stránkách školy nebo zde: <https://www.youtube.com/channel/UC-8a8GGYNAhBRqVqgamMKsA>

## Český den proti rakovině

Ve středu dne 29. 9. se Základní škola Klimkovic jako jeden z mnoha dobrovolníků po celé zemi již po několikáté zúčastnila jubilejního 25. ročníku Českého dne proti rakovině, nejstarší sbírkové akce v České republice. Zakoupením kvítků měsíčku lékařského, které nabízeli žáci v budově školy nebo byly k prodeji v Kulturním a informačním středisku, jste i vy mohli sbírku podpořit. Rodiče, žáci naší školy, její zaměstnanci a obyvatelé města Klimkovic přispěli na boj proti této vážné nemoci celkovou částkou 14 232 Kč. Všem přispěvatelům upřímně děkujeme.

## Malí programátoři

V pátek 22. října si žáci 3.A seznámili s tím, co to je programování, proč je pro nás přínosné a co to v praxi znamená. Navrhli svého robota, zkusili mu naprogramovat trasu, kterou byli nuceni několikrát opravit, až do fungujícího stavu, a také se sami na chvíli stali robotem, kterého někdo jiný naprogramoval. Budete se možná divit, ale k většině činností nám stačil papír, pastelky a nůžky.



## Klub ICT




Ve školním roce 2021/2022 bude na naší škole probíhat Klub ICT pro žáky 4. a 5. ročníků. Cílem této volnočasové aktivity je rozvíjet informatické, technické a logické myšlení a digitální gramotnost žáků. Činnost je zaměřena na aktivity bez technologií (deskové hry - Scottie Go!, šifrování) i s technologiemi (robotická stavebnice Lego WeDo, Scratch, Code.org;

práce s QR kódy apod. Naučíme se pracovat s 3D tiskárnou, zaměříme se i na práci s informačními technologiemi, kybernetickou bezpečnost a prevenci kyberšikany.





# BRANNÝ DEN VE 4.B



Dája Friedlová

1. Bouři doprovázejí hromy a .....
2. Silný ..... může lámat stromy.
3. Oheň hasí .....
4. V zimě nás na horách může ohrozit .....
5. Na Moravě se objevilo ničivé .....
6. Z ohně stoupá .....
7. Když dlouho prší, mohou vzniknout .....
8. Hasiči hasí .....
9. Nebezpečí hrozí v noci i ve .....

Pokus se najít 6 rozdílů.




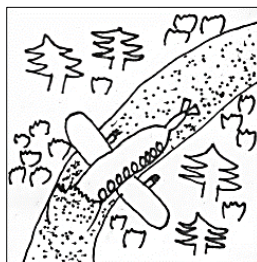
Evel Kühnert

Dokážeš najít v osmisměrce  
všech 12 mimořádných událostí?

tornádo, povodeň, havárie,  
výbuch sopky, požár, výbuch,  
zemětřesení, válka, lavina,  
terorizmus, bouře, dopravní nehoda

Sebík Školoudek, Kubík Hradský

- a) havárie letadla, b) muzeum
- c) procházka v lese



- a) bazén, b) povodeň
- c) dětský koutek



- a) divadlo, b) požár
- c) opékání burtů

T	Q	F	T	E	R	M	L	A	V	I	N	A	Y	A
O	C	X	N	W	M	N	A	Ť	L	T	P	O	W	D
R	B	E	U	V	U	B	O	U	Ř	E	CH	N	M	O
N	L	S	Ť	B	O	V	Ř	V	I	M	V	Č	Š	H
Á	M	U	Z	P	P	N	O	R	T	A	G	H	V	E
D	N	M	O	A	O	Y	Á	L	X	Y	K	Q	Ý	N
O	O	Z	Č	B	Ď	V	Á	L	K	A	O	K	B	Í
U	P	I	CH	C	A	X	O	P	R	Ť	S	C	U	N
V	Q	R	H	H	U	Y	O	D	L	E	X	Ě	CH	V
W	R	O	K	Č	U	S	L	E	E	F	N	M	O	A
X	Ř	R	M	D	CH	L	O	F	M	Ň	O	L	V	R
Y	T	E	L	U	X	R	Ť	Ř	T	U	Ť	CH	O	P
Z	Ť	T	B	Š	K	A	C	O	CH	U	O	T	W	O
Ž	E	Ý	Z	E	M	Ě	T	Ř	E	S	E	N	Í	D
A	V	U	Ž	T	B	Č	Ď	L	CH	R	Á	Ž	O	P


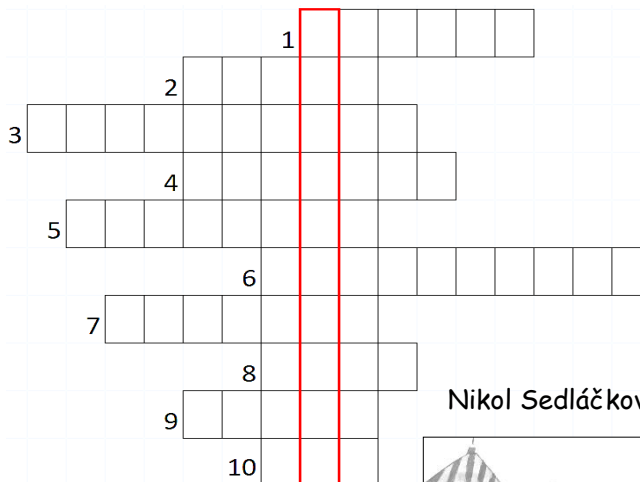


- a) tornádo, b) vítr
- c) zničené město

Terka Burdová  
Eli Langrová  
Emi Pospíšková

# POZNÁVÁME NAŠI OBEC S DĚTMI ZE 3.B

1. Na náměstí se nachází ... sv. Kateřiny
2. Děti chodí každý den do...
3. V městské části Hýlov se nachází jodové...
4. 11.9. se na náměstí konal Klimkovický...
5. Před městským úřadem se nachází... s vodou (zdrobněle)
6. Městská část Klimkovic...
7. Klimkovic se nachází v okrese města...
8. Místo, kde se promítají filmy...
9. ZŠ Klimkovic se nachází na Vřesinské...
8. Ve znaku města je vyobrazen dvouocasý...




## Naše obec

Obec - vesnice, město

Vesnice má do 3 000 obyvatel a náves. Město má nad 3 000 obyvatel a náměstí. Velkoměsto - Praha. Milion obyvatel a více mají velkoměsta.

PSČ Klimkovic: 742 83

zámek Klimkovic, Nikol Sedláčková




kostel sv. Kateřiny,  
Adéla Nováková

V roce 1947 vichřicí zašla zde na Láni 300 let stará lípa jako památník původních Klimkovic.

Děda je kluk makedonský.  
Táta je kluk brněnský.  
A já jsem kluk z Klimkovic,  
kdo šel dál, a kdo je víc?

Dimitri Kanurkov



památný strom, Adéla Nováková



kostel sv. Kateřiny, kostel Nejsvětější trojice  
Jan Vyležík

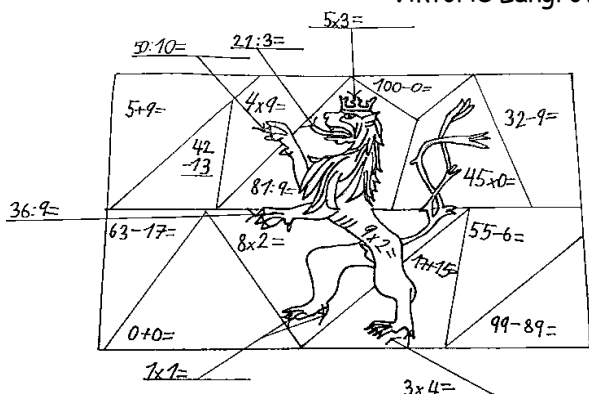
## Vybarvi čísla:

červeně: 14,23,29,36,9,100,45

zeleně: 46,0,16,32,49,10

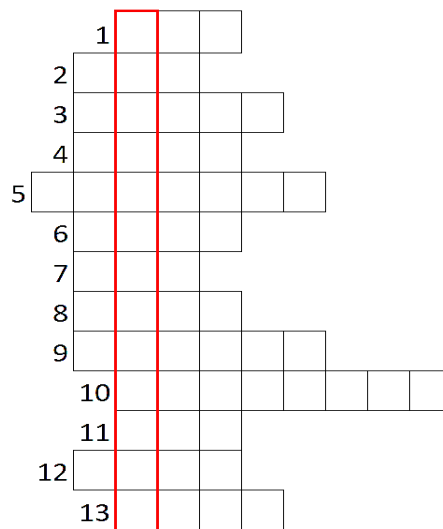
žlutě: 15,4,7,5,1,12

znak Klimkovic  
Viktorie Langrová




## Křížovka:

1. Domácí mazlíček
2. Držet, vlastnit
3. Jméno lvího krále
4. Suchá tráva
5. Kočička
6. Zimní měsíc
7. Noční pták
8. Dravý pták
9. Obývat
10. Jehličnatý strom
11. Opak dne
12. Snaha
13. Vánoční ryba






# JAK SE TĚŠILI DO ŠKOLY NAŠI PRVŇÁČCI



Zuzanka Marhevská 1. B




Rozálka Langrová 1. A




Adrianka Wankeová 1. A

Moc jsem se těšila.  
Já jsem se trošku bál.



Filip Bokvaj 1. A



Michalka Ivanová 1. A



Janička Homolová 1. A

Měl jsem radost z legového stolečku.  
Byla jsem zvědavá na nové kamarády.


Dostali jsme dárečky. Sedly jsme si  
s kamarádkou spolu do jedné lavice.  
První den jsem přišla s rodiči.




Isabelka Tomášková 1. B



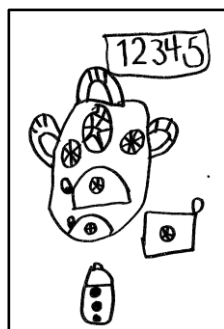
Michalka Pechová 1. A



Melinka Knebllová 1. A




Julinka Ostruzzková 1. B




Matýšek Sklenovský 1. B

Měla jsem radost z nové aktovky.




Lucinka Šipulová 1. B



Klárka Sobková 1. A



# PODZIM NA STRAKATÉ KOBYLE JEDE, 4.A



Na podzimu se mi líbí barevné listí. Moc ráda skáču do listí. Líbí se mi, když na podzim s maminkou děláme výzdobu. Těším se, že budeme pouštět draka. Ráda dělám z kaštanů zvířátka a vyřezávám dýni. Vím, že na podzim bývá chladno. Na podzimu

nemám ráda, když je bláto.




Baruška Galejová

## Vyber ano x ne

1. Jsou Dušičky 2. listopadu?
2. Je Halloween 35. října?
3. Největší dýně váží více než 1 000 kg.
4. Sýkory odlétají na zimu do teplých krajin.
5. Listopad je podzimní měsíc.
6. Jablka dozrávají na jaře.

	ano	ne
1.	P	B
2.	A	O
3.	D	R
4.	V	Z
5.	I	Í
6.	Š	M




## Kvíz:

1. Podzim začíná ... a) 1. 9. b) 22. 9. c) 1. 10.
2. Dušičky jsou... a) 2. 11. b) 3. 10. c) 20. 11.
3. Svatý Václav má svátek... a) 31. 9. b) 28. 9. c) 23. 12.
4. Halloween je ... a) 1. 9. b) 10. 10. c) 31. 10.

Odpovědi ke kvízu: 1. b) 2. a) 3. b) 4. c)

## Křížovka:



- Co si máš čistit každý den?  
 Dopravní prostředek.  
 Pták s dlouhým zobákem.  
 Kdo přijíždí na bílém koni? (svatý...)  
 Král zvířat.  
 Hlavní město ČR.  
 Noční pták.  
 $81 : 9 = ?$   
 Po podzimu přichází...  
 Na podzim padá ze stromů...  
 Kráva nám dává ...

## Stránku připravili:

Štěpán Matečný  
 Domča Bárta  
 Rozárka Richterová  
 Baruška Galejová  
 Amálka Foltová  
 Vojta Unucka  
 Ondra Foltýn  
 Adam Bokvaj  
 Danek Kašperlík  
 Nina Zdražilová  
 Jakub Veverka  
 Natálka Béréšová



# 2

## DUŠIČKY S 2.B

\_\_\_\_\_ (16+4) slavíme svátek, kterému se říká  
 \_\_\_\_\_ (18-13). \_\_\_\_\_ (9+8) na ty, kteří  
 \_\_\_\_\_ (14-6) a již nejsou mezi námi. V tento den zapalujeme  
 \_\_\_\_\_ (7+5) na \_\_\_\_\_ (11-10) jejich památky.

1
uctění

12
svíčky

20
listopadu

8
zemřeli

15
památky

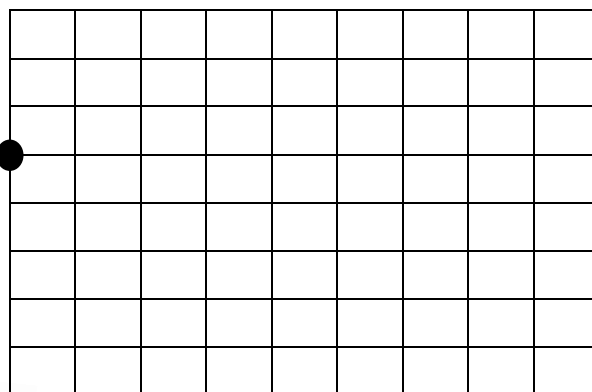

17
Vzpomínáme

5
Dušičky

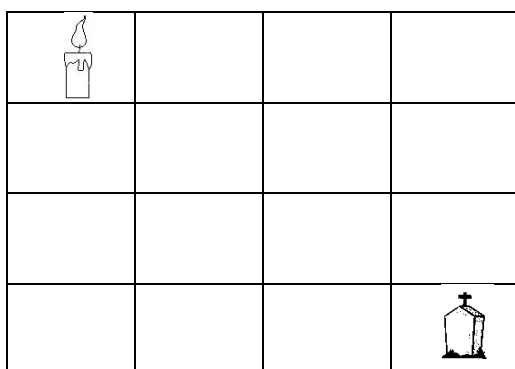


Zakresli do čtvercové sítě podle programu.

- |3→|3↑|2→|3↓|
- |3→|1↓|3←|4↓|
- |2←|4↑|3←|1↑|



Vyber jedinou cestu duše na hřbitov.



- ↓↓↓
- ↓↓→↓→→
- ↓→→↓→
- ↓→↓→→↓



Přesmyčky

TŘIVOBH \_\_\_\_\_

AVČSKÍ \_\_\_\_\_

PAVOÍZMKN \_\_\_\_\_

DBOTAMIL \_\_\_\_\_

ŘÍKŽ \_\_\_\_\_



# Family tree


## Rodostrom

### z 5.B

Zadání: Vyhledej a vypiš jména z textu do stromu:




Ahoj, já jsem Will. Je mi 9 let. Bydlím v Anglii. Můj tatínek je Angličan, ale moje maminka je Češka. Můj tatínek se jmenuje Bradley a moje maminka se jmenuje Veronika. Také mám malou sestru Annu. Moje nejmilejší babička se jmenuje Jane a dědeček se jmenuje Gregor. Mám také tetu a strejdu. Jejich syn se jmenuje Tim.



### Spojovačka

Spoj anglické a české slovo stejného významu:

- |             |           |
|-------------|-----------|
| Mother      | babička   |
| Father      | teta      |
| Cousin      | otec      |
| Aunt        | děda      |
| Grandmother | bratranec |
| Grandfather | matka     |
| Brother     | strejda   |
| Uncle       | sestra    |
| Sister      | bratr     |



Vylušti tajenku:

8	5	22	4	9	10	40	30	18	7	0
E	N	O	L	D	I	V	Č	É	R	Y

- |           |          |             |
|-----------|----------|-------------|
| 10 + 20 = | 18 + 4 = | 27 - 5 =    |
| 2 . 2 =   | 44 - 4 = | 45 : 5 =    |
| 8 . 1 =   | 3 . 6 =  | 100 : 10 =  |
| 9 - 4 =   | 49 : 7 = | 35 : 7 =    |
|           |          | 100 - 100 = |

B	A	B	I	Č	K	A	S
R	O	D	C	E	R	A	E
N	E	T	E	Ř	D	M	S
I	N	T	E	T	A	Á	T
B	R	Á	C	H	A	M	R
Š	V	A	G	R	A	A	A

Family osmisměrka:



N	M	O	T	H	E	R	M	E	F
I	D	Č	S	I	S	T	E	R	A
S	A	B	R	O	T	H	E	R	T
U	U	D	O	G	N	Ó	Ť	F	N
O	G	G	R	A	N	D	P	A	E
C	H	C	U	N	C	L	E	M	R
G	R	A	N	D	M	A	P	I	Ž
L	E	T	N	E	R	A	P	I	Š
Ů	R	Ž	L	A	U	N	T	Y	Ď

- |         |         |
|---------|---------|
| mother  | dog     |
| father  | family  |
| grandma | we      |
| grandpa | cat     |
| son     | parent  |
| cousin  | brother |
| uncle   |         |
| aunt    |         |
| sister  |         |

Máma, sestra, dcera, teta, neteř, švagr, babička, brácha.

Tajenka: \_\_\_\_\_

Stránku vytvářeli: Tereza Horáková, Ema Richterová, Petr Lichý, Linda Raková, Klára Němcová, Gabriela Prchalová, Adéla Filipová, Tereza Perdulová, Sandra Limová, Tereza Fedáková, Adéla Rečková

# HALLOWEEN S HARRYM POTTEREM, 5.C

Harryho kvíz podle Terezky Langrové  
(zakroužkuj správné písmeno a vepiš do tajenky):

TAJENKA:

--	--	--	--	--	--

1. Jakou barvu mají Harryho brýle?

H) černé

I) hnědé

J) šedé

2. Jakým kouzlem se vznášely předměty?

B) Expecto patronum

A) Wingardium leviosa

C) Cruciatum

3. Jaké měla příjmení Hermiona?

E) Weasleyová

F) McGonagallová

G) Grangerová

4. Jak se jmenovala holka Harryho?

Q) Hermiona

R) Ginny

S) Lucka

5. Který učitel učil lektvary?

I) Snape

J) Brumbál

K) Moody

6. Uměl Harry řeči hadů?

B) ne

D) ano

E) trochu

Anglická křížovka podle Pavla Gráfa:

1. Harryho škola - Bradavice

2. podzim

3. kostlivec

4. list



5. sova

6. čarodějnice

7. příjmení Rona

8. pavouk

9. dýně



Eliška Zdvořilá

Přesmyčky podle Šárky Lechové:

SGTOWARH \_\_\_\_\_ (Bradavice)

OMHIERNE \_\_\_\_\_ (Hermiona)

AMEJS \_\_\_\_\_ (Harryho otec)

DAGRIB \_\_\_\_\_ (měl chýši)

LYILL \_\_\_\_\_ (Harryho matka)

AŠIVKRA \_\_\_\_\_ (krysa)

RFFINGDORI \_\_\_\_\_ (Nebelvír)

Jonáš Do Thanh Bao




# HALLOWEEN 2.A

**Halloween** je původně keltský lidový svátek, který se slaví 31. října, tedy den před křesťanským svátkem Všech svatých. Svátek se zachoval především v anglosaských zemích, převážně v USA, Kanadě, Velké Británii, Irsku a Austrálii. Název vznikl zkrácením anglického „All Hallows' Eve“, tedy „Předvečer Všech svatých“.

**Čtyřsměrka:** dýně, kosti, listopad, strašidla, netopýr, duchové, podzim, halloween

N	P	O	W	S	Ě	N	Ý	D	L
E	N	M	L	O	T	N	M	C	A
T	E	Í	I	I	T	S	O	K	L
O	E	É	S	S	X	F	R	E	D
P	W	V	T	O	B	V	I	U	I
Ý	O	O	O	Ý	Ě	I	E	S	Š
R	L	Ch	P	Ě	P	S	M	J	A
L	L	U	A	S	A	W	H	E	R
O	A	D	D	G	R	S	M	A	T
S	H	K	P	O	D	Z	I	M	S

Bertík Neumann a Kubík Kludka



Nikolka Přikrylová

**Vybarvi všechna sudá čísla**

99	100	1	2	20	7	19	4	11	58	9	8	3
G	P	A	A	V	S	W	O	O	U	R	K	K

Pepa Novák a Vojta Vaníček


**Přesmyčky**

ÝĚDN \_\_\_\_\_ DPOZIM \_\_\_\_\_ ČIPAUVAN \_\_\_\_\_

AHLM \_\_\_\_\_ YSVÍČK \_\_\_\_\_ ÝRENTOP \_\_\_\_\_

Sofi Pröll a Alička Korábečná

**Najdi a vybarvi stejné 2 dýně**






# SVATÝ VÁCLAV V OČÍCH 3.A

Český kníže Václav je uctíván již od 10. století jako patron české země. Byl zabit 28. září (asi roku 935) svým bratrem Boleslavem.

Pečoval o chudinu, nemocné a sirotky a netrpěl, aby se komukoliv stala křivda. Prý byl velmi vzdělaný. Mezi knížetem Václavem a jeho bratrem Boleslavem byly spory.



Jak dobře jsi četl/četla:

1. Kdo byl Václav?


- a) pán
- b) kníže
- c) král
- d) princ

2. Co se stalo potom, co zavraždili Václava?

- a) všichni slavili
- b) stal se svatým
- c) nestalo se nic
- d) všichni hráli kuličky

3. Svatý Václav byl zabit svým bratrem Boleslavem v roce:

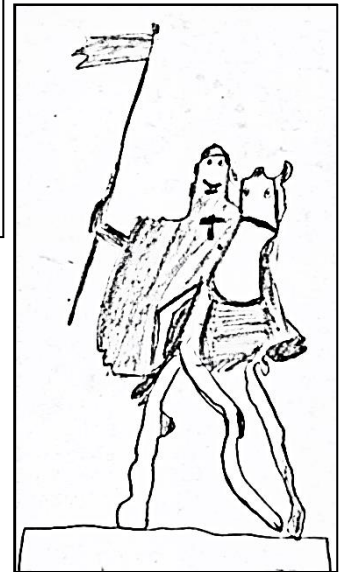

$$1000 - 65 = \dots\dots\dots$$



Svatý Václav to byl kníže dobrosrdečný. Jeho babička to byla, co ho modlit naučila. Musí to být Ludmila, je to Svatá Ludmila.

Svatý Václav v Česku žil a všechny nás tu ochránil. Svatý Václav kníže byl, dobře vládl, hodný byl.

Ještě dnes se lidé při důležitých událostech pro naši vlast setkávají v Praze u sochy svatého Václava. Nejstarší modlitbou k tomuto patronovi české země je píseň Svatováclavský chorál.



4. Najdi záměrnou chybičku:

Svatý Václave,  
králi český,  
odpočivej hezky.

Autoři: Hela Juřinová, Tom Bárta, Míša Macharová, Dominik Petráš, Mája Pokorná, Gábi Lechová, Justa Richterová, Eli Grobelná

*Řešení: 1. b) kníže, 2. b) stal se svatým, 3. nebyl král, ale kníže  
Sv. Václav byl zabit v roce 935, 4. sv. Václav*

# CODE WEEK 5.A

V týdnu od 9. 10. - 24. 10. probíhal Evropský týden programování. Cílem této akce je zábavným a aktivním způsobem přiblížit programování a digitální gramotnost každému člověku. Kódováním s šiframi jsme se zabývali i my z 5.A.

## 1. Rozlušti piktogramy:

Anička Oravcová

Pavel Vajda



ruka vlasy zub oko



oheň blesk země voda vzduch

## 2. Kódovací čtverec: Dvojici čísel nahrad' písmenem, nejdřív číslem řady, pak číslem sloupce.

	1	2	3	4	5
1	A	B	C	D	E
2	F	G	H	I	J
3	K	L	M	N	O
4	P	Q	R	S	T
5	U	V	X	Y	Z

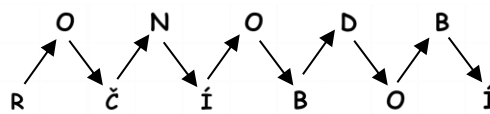
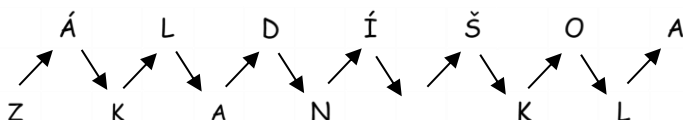
33	35	43	11	52	44	31	35	44	32	15	55	44	31	54
M														
31	43	11	25											

Mariana Jalůvková

44	45	43	35	33	54

Vaneska Tvrdá

## 3. CIK-CAK kódování: Výsledek kódování se čte po řádcích.



Výsledek: ÁLDÍŠOA ZKAN\_KL

Výsledek: \_\_\_\_\_

## 4. Kódování obrázku: Vybarvi podle zadání.

	A	B	C	D	E	F	G	H	I	J
1										
2										
3										
4										
5										
6										
7										
8										
9										
10										

### Červeně:

2C, 2D, 2F, 2G,  
3B, 3C, 3D, 3F, 3G, 3H,  
4B, 4C, 4D, 4E, 4F, 4G, 4H,  
5B, 5C, 5D, 5E, 5F, 5G, 5H,  
6C, 6D, 6E, 6F, 6G  
7D, 7E, 7F  
8E

Kája Kuchtová

	A	B	C	D	E	F	G	H	I	J
1										
2										
3										
4										
5										
6										
7										
8										
9										
10										

### Hnědě:

3D, 4D, 5D, 6D, 7D, 8B,  
8C, 8D, 8E, 8F, 8G, 8H,  
8I, 9C, 9D, 9E, 9F, 9G,  
9H

### Zeleně:

3E, 4E, 4F, 5E, 5F, 5G,  
6E, 6F, 6G, 6H

13

Tobiáš Willaschek a Ondra Mikl

Sabča Hájovská a Zuzka Homolová

	A	B	C	D	E	F	G	H	I	J
1										
2										
3										
4										
5										
6										
7										
8										
9										
10										

### Červeně:

1D, 1E, 1F, 2C, 2D, 2E, 2F, 2G, 3C,  
3D, 3E, 3F, 3G, 4D, 4E, 4F

### Zeleně:

5E, 6E, 7E, 8C, 8E, 8G, 9D, 9E, 9F,  
10E

Adrian Mako a Sebík Kouřil