

Klimkováček

č. 1

ČASOPIS ŽÁKŮ ZŠ KLIMKOVICE

ŠKOLNÍ ROK 2022/2023



Natálka Bérešová a Amálka Foltová, 5.A

Milí žáci, učitelé a čtenáři našeho časopisu,

první číslo školního časopisu v tomto školním roce je tu!

Zdravíme všechny spolužáky, čtenáře a zkrátka všechny, kteří mají vkus 😊.

Jak bývá zvykem, i letos v časopisu objevíte spoustu zajímavých informací a příspěvků a to nejen těch, které se týkají naší školy. Dále vás ani tentokrát neošidíme o podzim a Halloween. Přidáme opět spoustu zábavných úkolů, křížovek, přesmyček a luštění pro všechny se smyslem pro humor a vůbec každého, kdo si rád přečte něco hezkého od svých spolužáků a zároveň se při čtení i něco nového dozví.

Tak se pohodlně usad'te a vychutnejte si tu pohodičku s kvalitním čtením.

Obsah:

Úvod	1
Zprávičky z naší školičky	2
Projekt o ježkovi, 2.B	3
Halloween v 5.B	4
Rébusy žáků 1.A a 1.B	5
Podzimní pranostiky se 4.A	6
Strašidelné hrátky s 5.A	7
Sv. Martin se 3.A	8
Podzim ve 2.A.....	9
Hrátky se zvířátky, 4.B	10
Hrátky se zvířátky, 4.B	11
Vosa Marcelka se 3.C	12
Halloween x Dušičky s 3.B	13



Nela Hebdová, 4.B

Strakapoud

Podívej na strakapouda,
on to není žádný louda.
Po stromech si šplhá prudce,
hledá v kůře červy škůdce.

Adéla Nováková, 4.B

PODZIMNÍ SBĚR PAPIŘU

Každoročně na podzim naše škola organizuje sběr papíru. Ani letos tomu nebylo jinak. Během tří dnů se nám podařilo nasbírat 4 989 kilogramů. Žáci z prvního stupně přispěli 3 150 kilogramy papíru a žáci z druhého stupně 1 839 kilogramy papíru.

1. místo: 5.B	1. místo: Jiří Konečný, 5.B
2. místo: 3.A	2. místo: Nikola Přikrylová, 3.A
3. místo: 4.B	3. místo: Viktorie Langrová, 4.B

Všem, kteří se sběru zúčastnili, děkujeme a budeme se těšit zase na jaře.



ZŠ Klimkovic, příspěvková organizace, Vřesinská 22,
742 83 Klimkovic, www.zsklimkovic.cz
Email: info@zsklimkovic.cz

Vydáno 14. 11. 2022, vlastním nákladem školy v počtu 140 ks.



ZPRÁVIČKY Z NAŠÍ ŠKOLIČKY

EXKURZE NA MĚSTSKÝ ÚŘAD V KLIMKOVICÍCH

V měsíci září navštívily obě čtvrté třídy v rámci vlastivědného učiva městský úřad. Po příchodu nás uvítala paní Alice Chlebovská, která nám poutavě vyprávěla o historii zámku a o nově opravené studni na nádvoří. Navštívili jsme místa, kam se jen tak nepodíváte. Prošli jsme sklepením, prozkoumali místnosti a kanceláře v obou patrech, prohlédli jsme si informační centrum a vyzkoušeli si i svatební obřad. Moc se nám tam líbilo a děkujeme paní Chlebovské za zajímavé povídání o našem městě.



ČTENÁŘSKÝ SLIB



Prokousali se prvními školními úkoly, dovednostmi i pravidly. Nebyl to pro každého jednoduchý úkol, ale po svém to zvládl každý prvňáček. S hrdostí si říkají: „Už jsem školák!“ Ve středu 19. října byli všichni žáčci 1. A i 1.B pasováni na Čtenáře.

Hned po té, co prakticky dokázali, že si s písmenky jen nehrají, ale umí s nimi pracovat, že zvládnou slovní rytmus i určování slabik, byli vyzváni ke složení Čtenářského slibu. Nejprve si jej vyslechli z úst paní učitelky a poté se rozhodli, zda do toho jdou. Všichni tu odvahu našli, očka jim svítila odhodláním. Po slibu si tedy každý prošel pasováním písmenkovým mečem na Čtenáře nebo Čtenářku a své odhodlání stvrdil otiskem vlastního prstu pod Čtenářský slib.

Odměnou všem byla první kniha, kterou ve škole společně přečteme, Školák Pepa.

HALLOWEEN V 5. A

Také v tomto školním roce jsme neodolali a uspořádali jsme si ve třídě v pondělí 31. 10. Halloween. Tento svátek nepatří mezi ty typicky české, původně je to svátek keltský. Ale kdo by odolal. Děti se oblékly do strašidelných kostýmů a masek. Výuka probíhala netradičním způsobem. Zábavnou formou jsme procvičovali učivo napříč různými předměty. Naprosto skvělý hodinový program plný her, aktivit, tance, malování na obličej, pečení prstů z těsta si pro nás připravila třída 7. B. Chtěli bychom sedmákům a paní učitelce Nejezchlebové poděkovat za báječný program.



PROJEKT „KAM CHODÍ JEŽEK SPÁT“


Na konci října jsme se při projektovém vyučování ve druhých třídách celý den učili s ježkem. Řešili jsme různé jazykové, matematické, čtenářské a přírodovědné úkoly. Zkoušeli jsme ježka kreslit a modelovat a také ho třeba vytáhnout z klece nebo vytvořit účes na ježka. Pracovali jsme ve skupinkách, pomáhali si navzájem a učení nás moc bavilo. Za splnění úkolů jsme dostávali indicie, ze kterých jsme nakonec složili odpověď na důležitou otázku dne - kam chodí ježek spát? No přece do listů!



PROJEKT O JEŽKOVI VE 2.B

Kam chodí ježek spát, to už všichni z 2. B moc dobře víme. Při celodenním projektu jsme si ve skupinkách o ježkovi četli, psali pro něj přání, hráli s ježkem hry, kreslili a modelovali jsme, počítali ježčí příklady a také třeba zkoušeli vytáhnout ježka z klece. Práce nás moc bavila a tak jsme několik ježčích úkolů připravili i pro vás. A kam teda chodí ježek spát? No přece do listí!

Který ježek a která dýně nepatří do řady?





Vyřeš příklad a přijď si do 2.B pro odměnu. Čekáme na tebe.

Ježek rád pomáhá svým zvířecím kamarádům a tak se vypravil s veverkou na houby. Našli sedm hříbků a čtyři muchomůrky. Holubinek našli o tři více než muchomůrek. Kolik muchomůrek nasbírali?

NASBÍRALI _____ MUCHOMŮREK.



Najdi 5 rozdílů.




Nakreslili: Julinka Ostruzková, Isabelka Tomášková, Lucinka Šipulová, Zuzanka Marhevská, Lucasek Toman

HALLOWEEN V 5.B

Dne 31. 10. se v anglicky mluvících zemích slaví svátek _____.

(Jeho název zjistíš, pokud správně vyluštíš křížovku. ☺)


Bea Svobodová, Sára Demková,
Ema Pospíšková, Ella Hubáčková



1. Živočich patřící mezi plazy je ...
2. Která pohádková bytost létá na koštěti?
3. Jak se řekne anglicky AHOJ?
4. Která strašidelná bytost se skládá pouze z kostí?
5. Roční období, které začíná 23. září je ...
6. Jak se řekne anglicky TÝDEN?
7. Jaká je typická barva po Halloween spolu s oranžovou?
8. Ve kterém měsíci (napiš anglicky) se slaví Halloween?
9. Co se tradičně vydlabává na Halloween?

Dokážeš rozluštit halloweenské symboly?

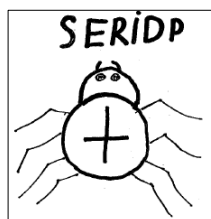
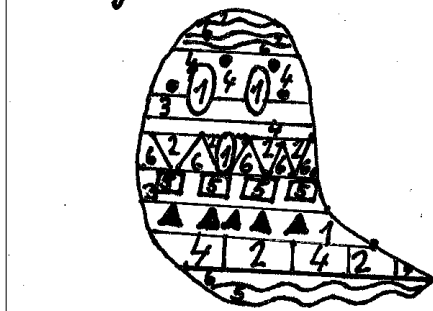
Terka Burdová



Zvládneš projít strašidelným bludištěm?



1. black
2. yellow
3. orange
4. blue
5. green
6. red



Noe Baleszová,
Elen Langrová

Kuba Hradský, Sebík Školoudík

Míša Zuber, Tobík Lubojacký

P	U	M	P	K	I	N	B	E	O	R
A	F	P	R	T	C	A	N	D	L	E
J	T	K	T	C	O	D	T	A	Y	L
O	U	L	O	S	A	Q	O	Z	W	H
W	Q	G	B	P	E	T	T	M	C	L
Z	O	M	B	I	E	Z	K	T	K	B
P	U	W	O	D	T	S	I	B	M	U
Š	K	R	T	E	W	W	C	A	N	E
S	Y	S	K	R	U	Z	O	B	A	T
G	H	O	S	T	Q	Z	B	P	O	M



Dája Friedlová

1. green
2. blue
3. orange



4. red
5. blue
6. yellow

Evel Kühnert

CAT, PUMPKIN, GHOST, WITCH,
ZOMBIE, SPIDER, BAT, CANDLE


$$\begin{aligned}
 & \text{bat} + \text{bat} = 12 \\
 & \text{ghost} - \text{bat} = 2 \\
 & \text{bat} + \text{ghost} = 10 \\
 & \text{bat} - \text{ghost} = \\
 & \text{ghost} + \text{ghost} = \\
 & \text{bat} + \text{ghost} = \\
 & \text{bat} + \text{ghost} =
 \end{aligned}$$



Jirka Konečný

RÉBUSY ŽÁKŮ 1.A A 1.B

Prvňáčci pro vás připravili rébusy, které už sami umí vyluštit. Dokážete to také? Z prvních písmen obrázků slož slovo do mřížky. Výsledek rébusu nakresli do



--	--	--	--	--

--	--	--	--	--

--	--	--	--	--


--	--	--	--	--

--	--	--	--	--

--	--	--	--	--


--	--	--	--	--

--	--	--	--	--



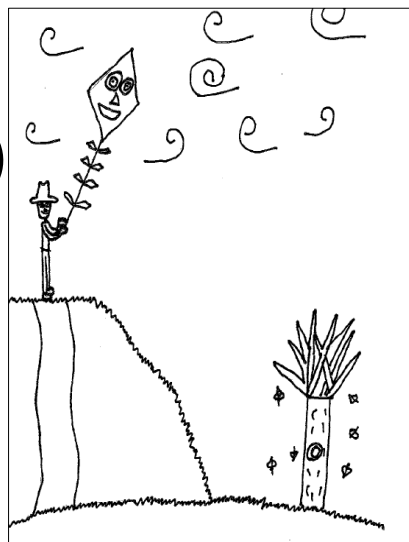
Řešení: vlak, osel, ručka, hroch, pusa, okno, sova, kolo

PODZIMNÍ PRANOSTIKY 4.A





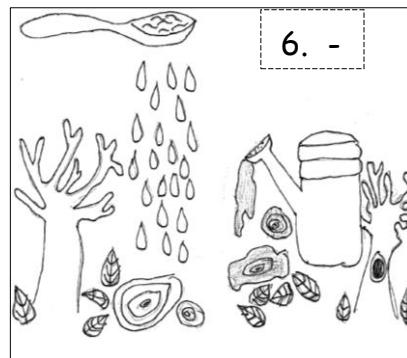
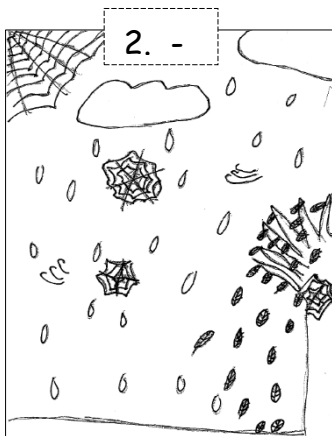
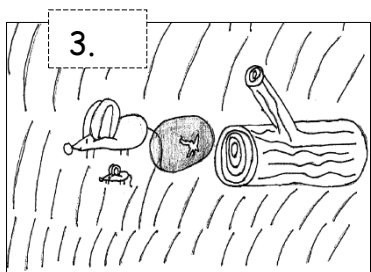

Pranostika je lidová průpovědka obsahující předpověď, počasí nebo nějakou životní zkušenost.

PODZIMNÍ
PRANOSTIKY




Přiřaď podzimní lidové pranostiky k nakresleným obrázkům.

- Na svatou Kateřinu schováme se pod peřinu.
- Když dlouho listí nepadá, tuhá zima se přikrádá.
- Na podzim lžíce deště a konev bláta.
- Divoké husy svačinu odnášejí a zimu přinášejí.
- Jakmile se ukazuje polní myš, že máš o dřevo se starat, víš.
- Vznášející se pavučiny babího léta - poslední pozdrav léta.
- Přijede-li Martin na bílém koni, metelice za metelící se honí.




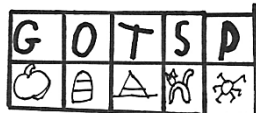
Řešení: 1-a, 2-f, 3-e, 4-b, 5-g, 6-c, 7-d



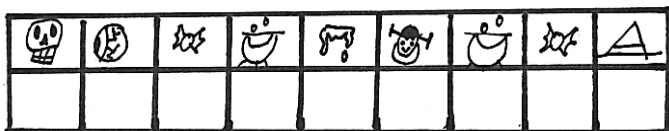


STRAŠIDELNÉ HRÁTKY S 5.A



Vylušti šifru a dokresli obrázek tak, aby byly
obě poloviny stejné.

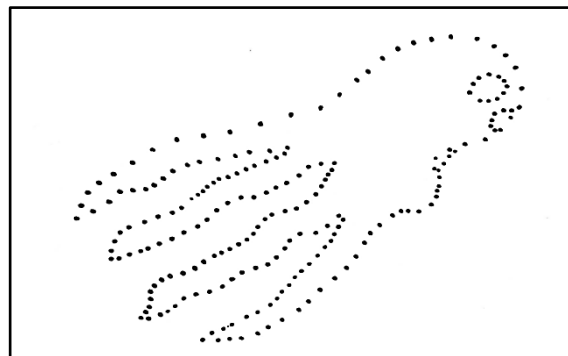


ŠIFRA:



Tvrzení	ano	ne
Pavouk má 8 nohou.	S	H
Znakem Halloweenu je duha.	K	T
Netopýři jsou černí.	R	O
Na Halloween se vyřezávají dýně.	A	E
Jednorozec je strašidelný.	O	Š
Na Halloween se nosí kostýmy.	I	G
Dušičky jsou 10. prosince.	P	D
Čarodějnice nosí klobouk.	L	B
Anglicky se řekne netopýr bod.	C	O

Vyřeš tvrzení ano x ne, spoj tečky
jednou čarou. Vyjde ti:



Najdi slova: zombík,
duch, dýně, vlkodlak,
kočka, netopýr.

Připravili: B. Galejová,
J. Veverka, N. Béřešová,
A. Foltová, Š. Matečný,
B. Oslislová, T. Kudela,
M. Rudenko.

Z	O	M	B	i	k	X	V
V	D	U	C	H	P	O	Q
L	A	V	X	W	V	U	R
K	V	D	E	K	J	W	Ř
O	B	Ý	M	O	I	X	T
D	X	Ň	Ň	Č	C	Y	U
L	Z	E	O	K	K	Z	V
A	G	Q	Q	A	L	Ž	W
K	U	D	O	V	M	N	Ň
O	N	E	T	O	P	Ý	R

PŘIJEDE SV. MARTIN NA BÍLÉM KONI?

Čtyřsměrka: kůň, husa, mráz, sníh, žebraček, Říman, plášt', podkova, meč, Martin, pověst, listopad, víno, bělouš, voják, dobro, bílá, červená, modrá

Ň	Ů	K	D	P	L	A	S	N	Í	H
D	B	Ě	L	O	U	Š	K	A	Z	U
A	N	J	N	I	T	R	A	M	Í	S
P	Á	T	U	R	S	O	N	Í	V	A
O	M	R	Á	Z	Ě	G	C	Ř	R	V
T	N	Ž	F	Y	V	O	J	Á	K	I
S	Č	E	M	C	O	R	B	O	D	K
I	E	B	R	D	P	Ř	I	L	B	A
L	N	R	M	O	D	R	Á	L	Í	B
Ť	Š	Á	L	P	O	D	K	O	V	A
K	U	K	H	Á	N	E	V	R	E	Č



Kiki Kováčová, Ali Korábečná, Adri Černá, Sofi Pröll, Pepík Novák, Terka Strakošová 3.A

Přesmyčky

KÁJOV _____
 ÍNSH _____
 NARMIT _____
 USAH _____
 ÁSEVTK _____
 KODPAVO _____



RÁZM _____
 VSĚPOT _____
 ÝSAVT _____
 AHINK _____
 ERTSŽÁ _____
 LÉCHV _____

Nikola Přikrylová, Míša Vavříčková, Lenička Riess, Helenka Porubová 3.A


Najdeš 10 rozdílů?




Mia Kovaříčková 3.A

PODZIM VE 2.A


O	H	M	N	E	J	Í	Ř	D
D	A	K	Ř	U	O	B	X	S
A	R	Ň	Z	X	A	H	L	M
P	Q	A	W	D	É	Š	Ť	O
O	Í	Y	K	W	Z	Á	Ř	Í
T	Z	Š	M	I	Z	D	O	P
S	E	L	R	I	Á	R	Š	Q
I	W	K	Q	P	E	D	Á	Z
L	I	S	T	W	U	L	A	Y



Klárka Sobková



Vanda Martiníková




Berenika Hašková




Denis Diblík

David Hájovský


Hledej slova v osmisměrce (PODZIM, PRŠÍ, ZÁŘÍ, ŘÍJEN, LES, LISTOPAD, DÉŠŤ, MLHA, LIST, BOUŘKA, DRAK, DRAKIÁDA)



Michalka Ivanová



Jana Homolová



Adrianka Wankeová

PODZIMNÍ PŘESMYČKY

YSLIT _____

KRA D _____


DUČKYŠI _____

ĚDYN _____


DZ POMI _____

Valentýnka Tvrdá


Svou tvář nabízí _____,
ze stromu každý lístek _____,
podzim vší barvou _____,
svým listím zbarví _____.
(spad, kraje, listopad, hraje)




Vanda Martiníková



Elenka Vaňharová





David Hájovský



Kubík Telnar

HRÁTKY SE ZVÍŘÁTKY SE 4.B

Na volně žijící zvířata čeká náročné období. Na příchod zimy se musejí důkladně připravit. Mnoho z nich hledá na podzim úkryt, ve kterém zimu přečká. Pomoci jim v tom můžete i vy. Na své zahradě můžete některým druhům zvířat vytvořit útočiště a usnadnit hledání potravy.



Veverky si na zimu připravují spižírny v dutinách stromů, na zemi i ve větvích. Schovávají si do nich šišky, oříšky i houby. Datel tady zůstává taky. Přes zimu spí pohromadě přitisknutí jeden na druhého.

Tim Václavek

Přes zimu zde zůstávají druhy, které se živí semeny nebo rostlinnou potravou, která je více dostupná. Stačí na parapet okna, balkon či zahradu umístit krmítko.

Šimon Jalůvka

Přesmyčky:

RAEVEVK _____
 ŽEJEK _____
 LENEJ _____
 RKTEK _____
 BOŠHRA _____
 JÍCAZ _____

Rozálie Žáková



Spojte:

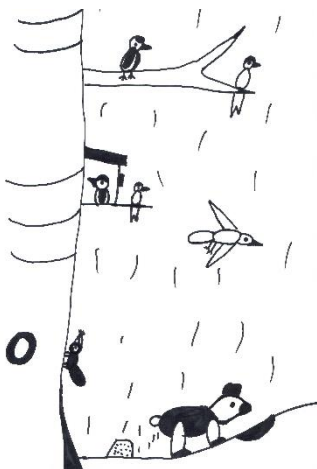
Která zvířata tady zůstávají přes zimu?

racek ježek čáp pes
 vrána zajíc myš
 vlaštovka

Která zvířata tady v zimě nejsou?

sokol srnka straka kos
 veverka havran kočka

Adéla Nováková



Míša Oravec

1.		M	I		
2.			A		
3.					R
4.	R				
5.			N		
6.		V			
7.			T		
8.				K	
9.		R			
10.				L	K
11.		S			


Adélka Nováková

- Jedovatý had
- Roční období
- Jedovatá houba
- Co se pouští na podzim?
- Suchá tráva
- Holčičí jméno
- Obuv
- Naše město
- Opak války
- Dravá mořská ryba
- Co padá ze stromů?

Spoj správnou odpověď:

veverka dlouhé a vysoké skoky
 liška rostou jim parohy
 medvěd středně velký hlodavec
 vlk létá
 sova je velký a hnědý
 srnka velká psovitá šelma
 jelen loví myši

Sofie Ujfaluši

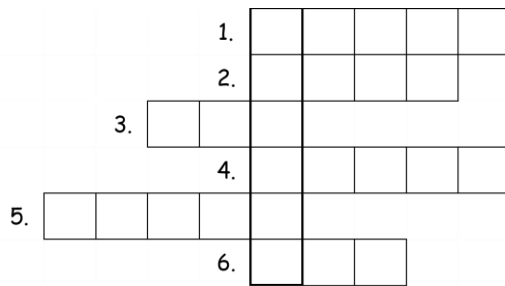



Niki Sedláčková,
 Viki Langrová

H	R	A	B	O	Š	S	V	D
S	T	R	A	K	A	R	E	U
Z	A	J	Í	C	Z	N	V	D
A	V	V	M	I	Ř	A	E	E
K	O	S	Y	K	E	T	R	K
Š	S	O	Š	H	Ý	L	K	V
I	A	V	R	Á	N	A	A	L
L	E	A	Z	A	J	Í	C	K


srnka, myš,
 liška, krtek,
 sova, zajíc (2x),
 vrána, veverka,
 vlk, vos,
 kos, straka, hýl
 hraboš, dudek
 Viki Hašková

Obrázková křížovka:



23. září začíná _____

Niki Sedláčková
Viki Langrová




Spoj stopy zvířat:

- MEDVĚD
- LIŠKA
- VEVERKA
- JEZEVEC
- SRNKA
- PRASE DIVOKÉ
- ZAJÍC
- JEZEVEC
- VRABEC
- JELEN




Viki Hašková

Pomozte veverce najít cestu k oříšku:

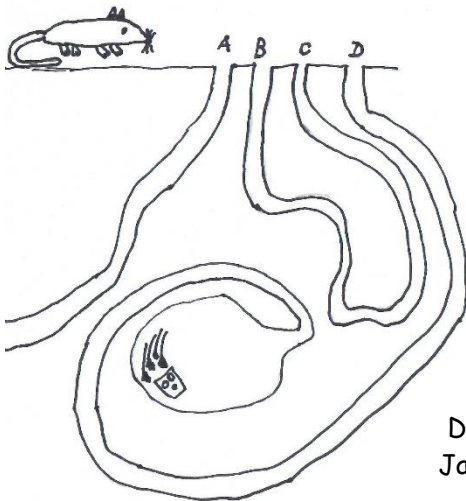


Martin Zámorský



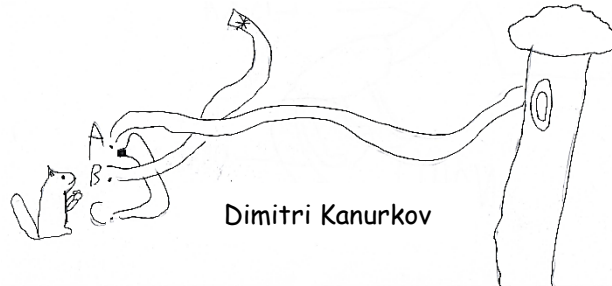
Rozálie Žáková

Pomozte myšce najít cestu do nory:

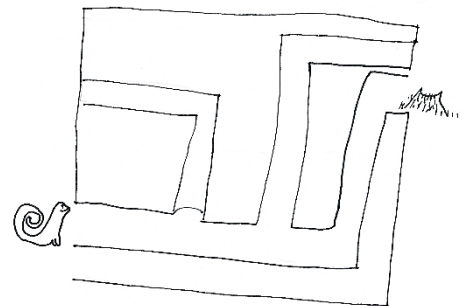


Danek
Jalůvka

Pomozte veverce Zuzce dostat se domů:




Dimitri Kanurkov



Najde myška sýr?

Nela Hebdová



Vrabec, semínka, křeček,
sova, bukvice, kos,
hraboš, myš
Vendula Russová

Čtyřsměrka:

P	V	R	A	B	E	C	K	O	S
M	A	B	U	K	V	I	C	E	O
Y	N	H	R	A	B	O	Š	O	V
Š	R	D	K	Ř	E	Č	E	K	A
M	S	E	M	Í	N	K	A	Z	I

JAK BYLA VOSA MARCELKA RÁDA, ŽE JE...

A teď zvedne ruku ten, kdo má rád vosy... Nikdo? My víme. Vosy jsou otravné a dokážou i pořádně potrápít. O tom ví každý, kdo už nějaké to vosí píchnutí schytl. My však neházíme všechny vosy do jednoho pytle. Existuje jedna vosa, která je docela sympatická. Jmenuje se Marcelka a potkali jsme ji v Divadle loutek v Ostravě ve středu 9. listopadu. Seznamte se s ní taky.



Co je na této vose zvláštní?

Nemá křídla

Létala ve svém letadélku, které se jí naneštěstí rozbilo.



Má dva kamarády, komáří bratry Jaruna a Maruna.

Během své cesty zažívají spoustu nebezpečí.



Hmyz, který opyluje květy.

Dělá pavučiny a loví hmyz.

Má kořen, kmen a korunu.

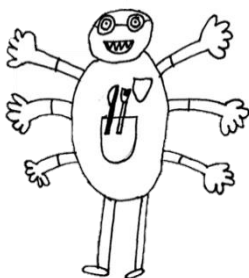
Jméno pavouka, který chtěl sežrat Marcelku.

Potkávají



ovádá Herkulese

pavouka



vlaštovku



štiku

Je to kočičí pochoutka.

Pták, který odlétá do teplých krajín.

Má to šupiny a ploutev.

Kyselé tropické ovoce.

Má to 7 teček.

Rozbilo se to Marcelce.

Marcelčin kamarád, pije nám krev.

Je v něm strašná zima.

... a další tvory naší přírody.



Pssst!!

Marcelka a její kamarádi ulehají k zimnímu spánku. **Pozor**, ať je neprobudíš!

Na tvorbě této stránky se podíleli žáci 3.C.

Křížovka: Anička, Deniska, Anetka

Obrázky: Nikolka, Verunka, Káťa, Ája, Eliška,

Amálka, Míša



TAJENKA: VOSA MARCELKA

